

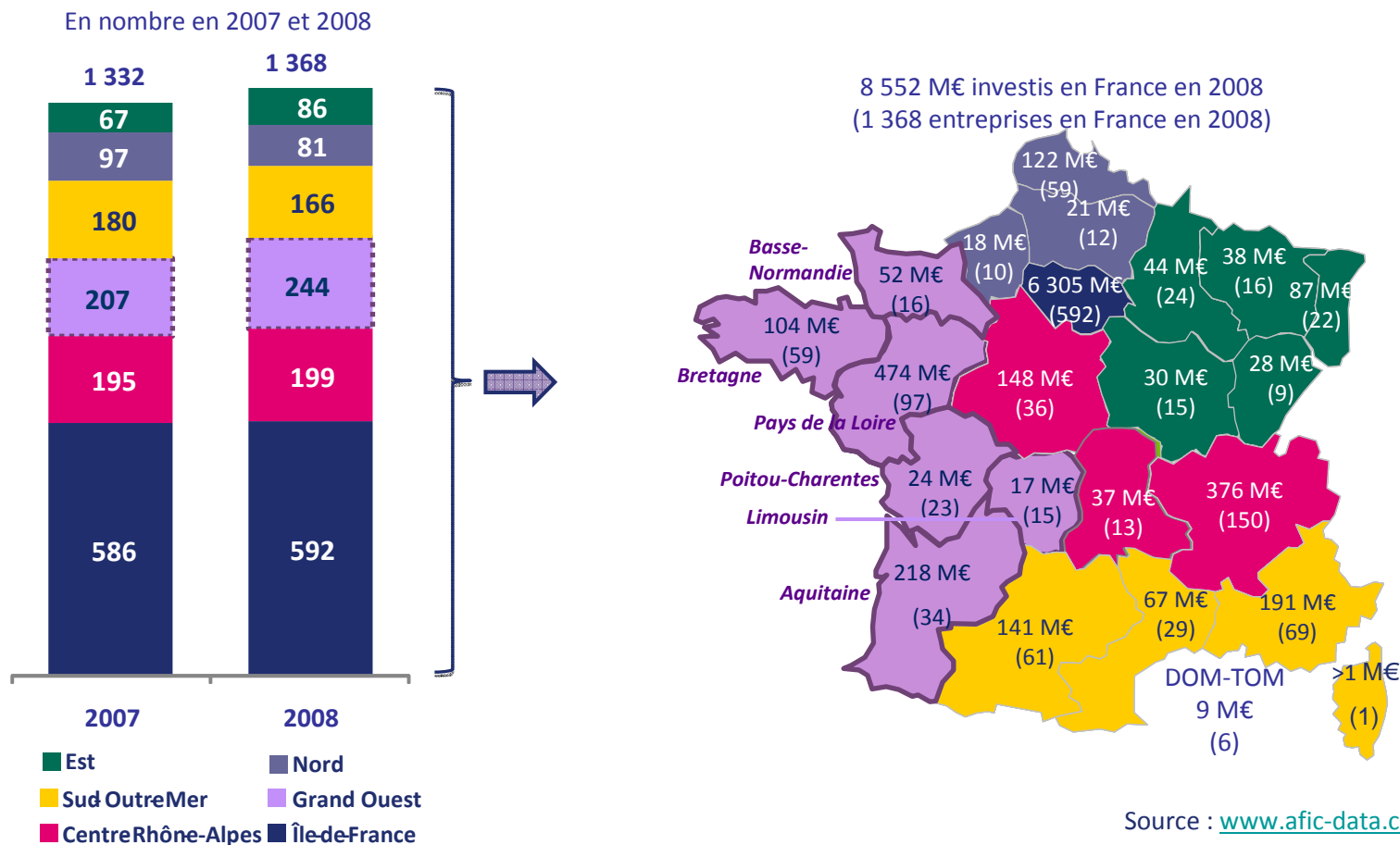


Zoom sur la région Pays de la Loire et l'Ouest Atlantique : activité et poids économique



Des investissements qui se concentrent dans les régions à forte densité de PME /PMI

Répartition des entreprises par région en 2007 et 2008 (*)(**)
(en nombre d'entreprises et en million €)



Source : www.afic-data.com / Grant Thornton

* Concerne les acteurs français, membres de l'AFIC, investissant en France et à l'étranger

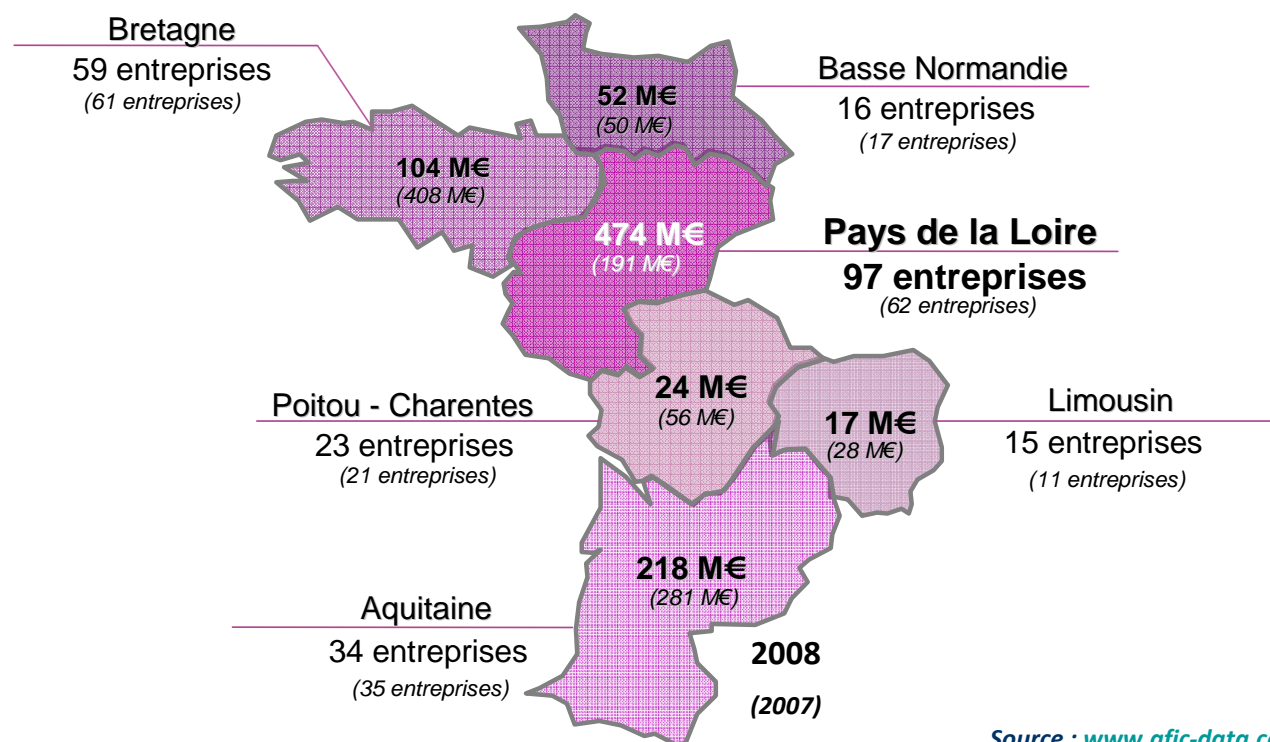
** En 2008 inclut les opérations de prises de participation dans les entreprises cotées du CAC 40



Activité du Capital Investissement dans le Grand Ouest en 2007 et en 2008

En moyenne entre 2007 et 2008, la Région Pays de la Loire est la première région d'investissement du Grand Ouest

Répartition des investissements en nombre d'entreprises et en montants investis



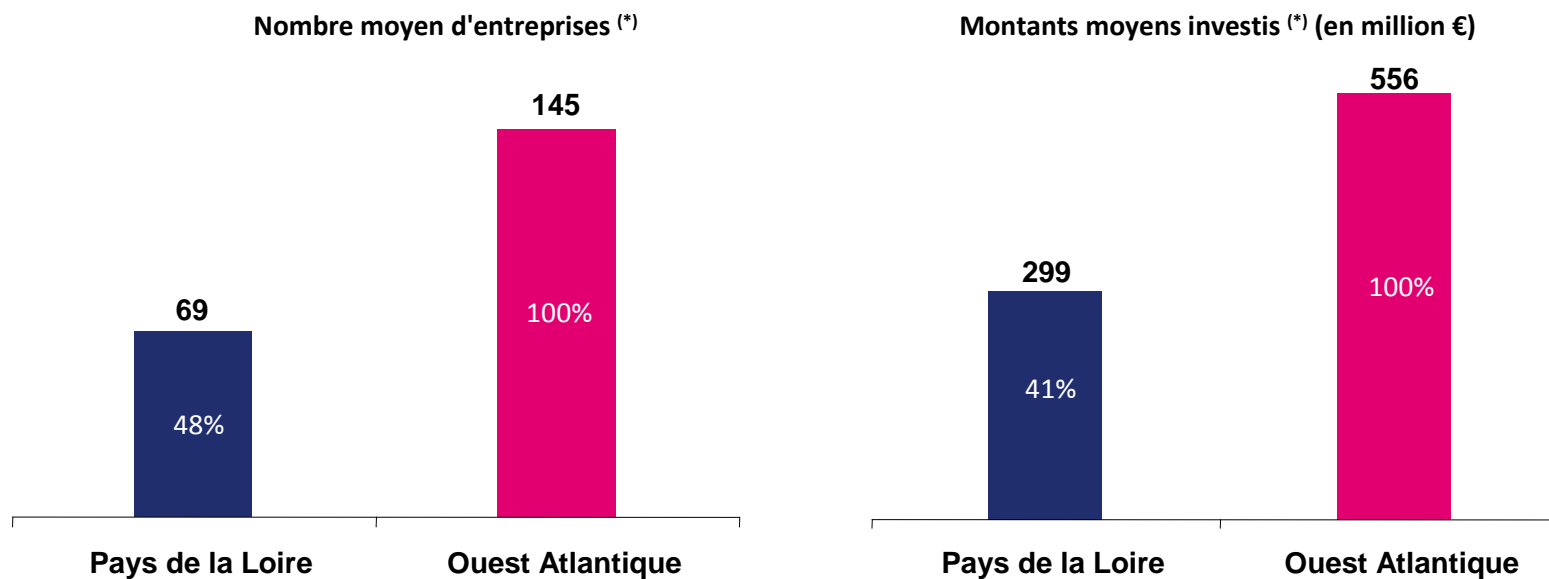
Source : www.afic-data.com / Grant Thornton



Poids moyen de la région Pays de la Loire

Les Pays de la Loire concentrent près de 50% des investissements réalisés dans l'Ouest Atlantique

Évolution moyenne des investissements en nombre d'entreprises et en montants investis entre 2005 et 2008



- Pays de la Loire
- Ouest Atlantique : Bretagne, Pays de la Loire, Poitou-Charentes

Source : www.afic-data.com / Grant Thornton

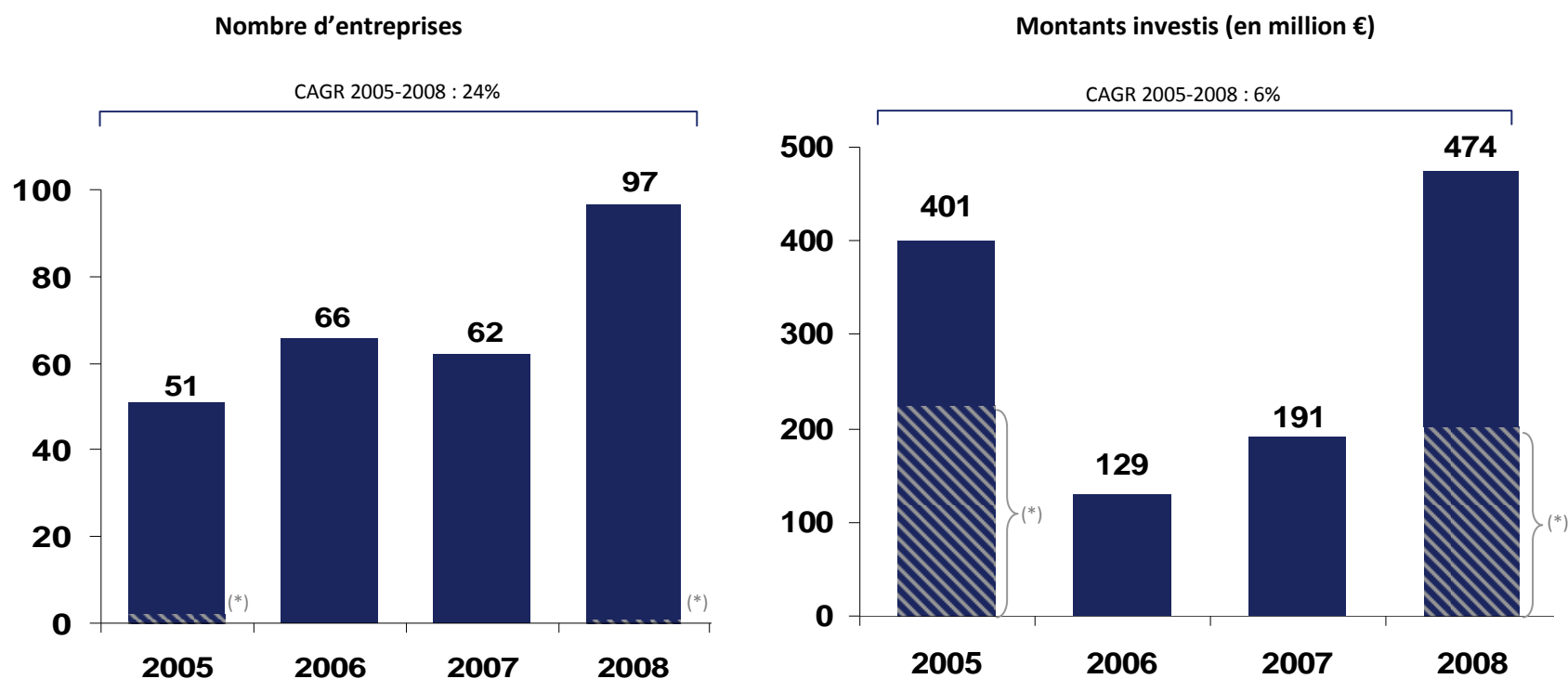
(*) moyenne arithmétique 2005 - 2008



Historique des investissements réalisés dans les Pays de la Loire

Hausse sensible des montants investis et du nombre d'entreprises accompagnées en 2008

Évolution des investissements en nombre d'entreprises et en montants investis entre 2005 et 2008



Source : www.afic-data.com / Grant Thornton

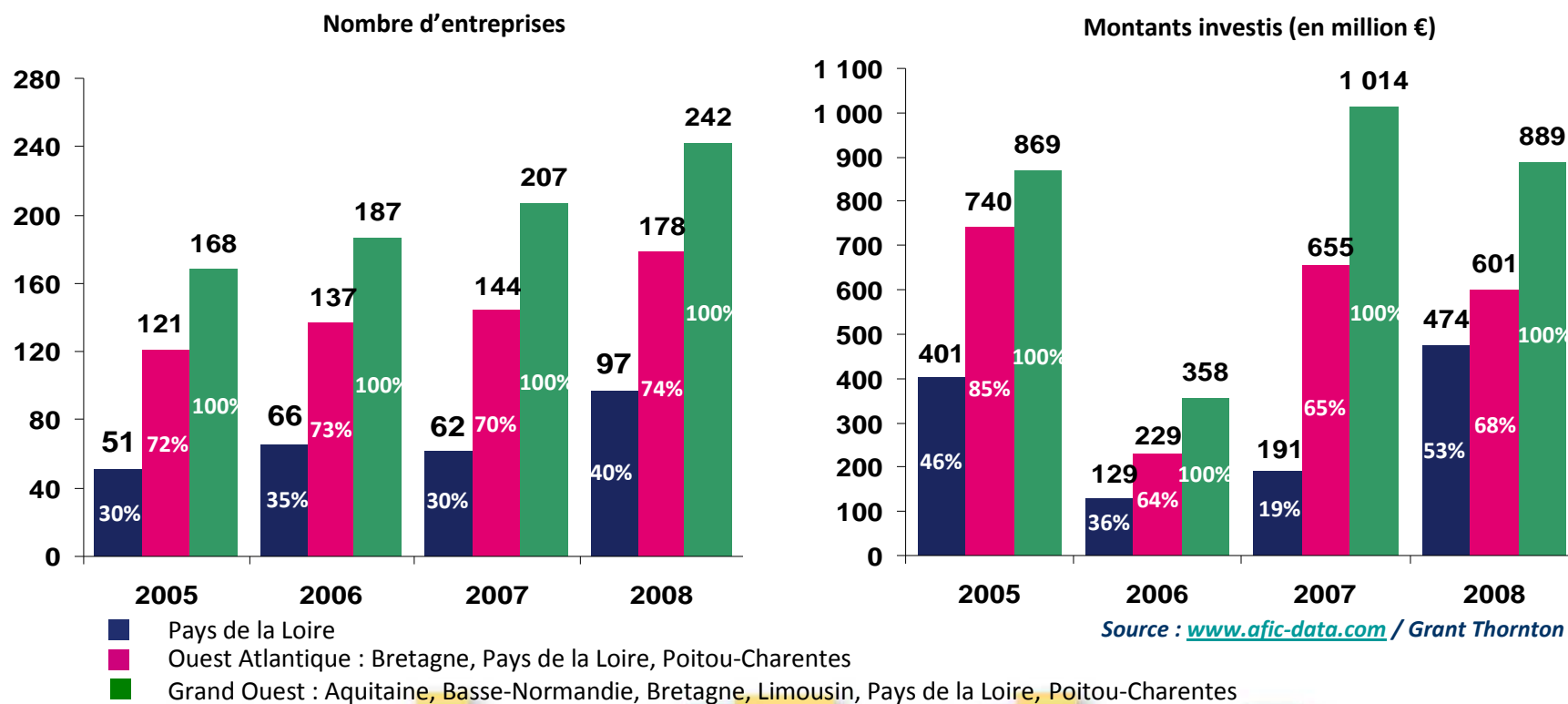
(*) Dû à des transactions significatives supérieures à 100 M€



Poids de la région Pays de la Loire et de l'Ouest Atlantique dans le Grand Ouest

Les Pays de la Loire représentent plus du tiers des entreprises accompagnées dans la région Grand Ouest,
l'Ouest Atlantique près des trois quarts

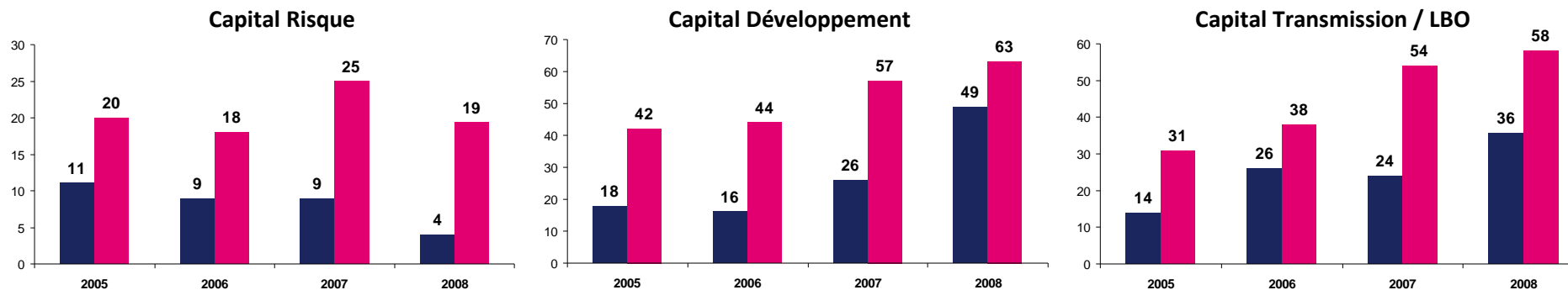
Évolution des investissements en nombre d'entreprises et en montants investis entre 2005 et 2008



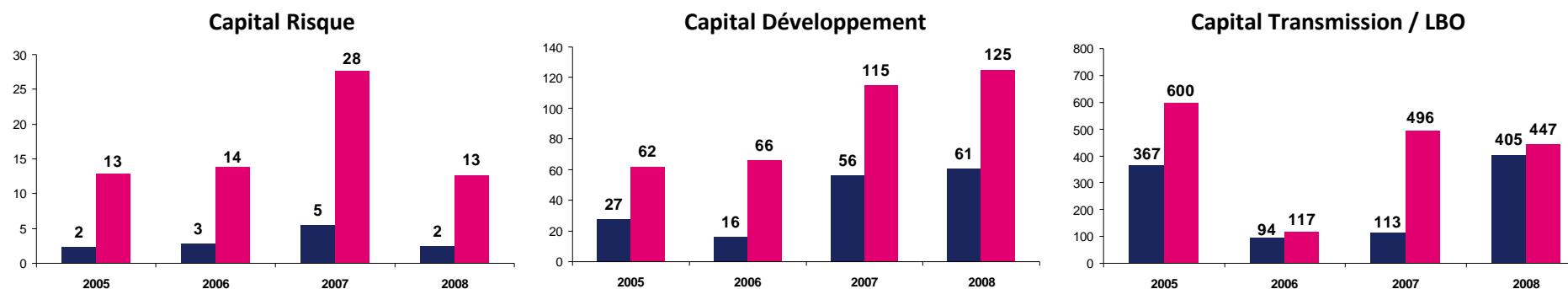


Historique des investissements par métier

Nombre d'entreprises



Montants investis en million €



■ Pays de la Loire
■ Ouest Atlantique : Bretagne, Pays de la Loire, Poitou-Charentes

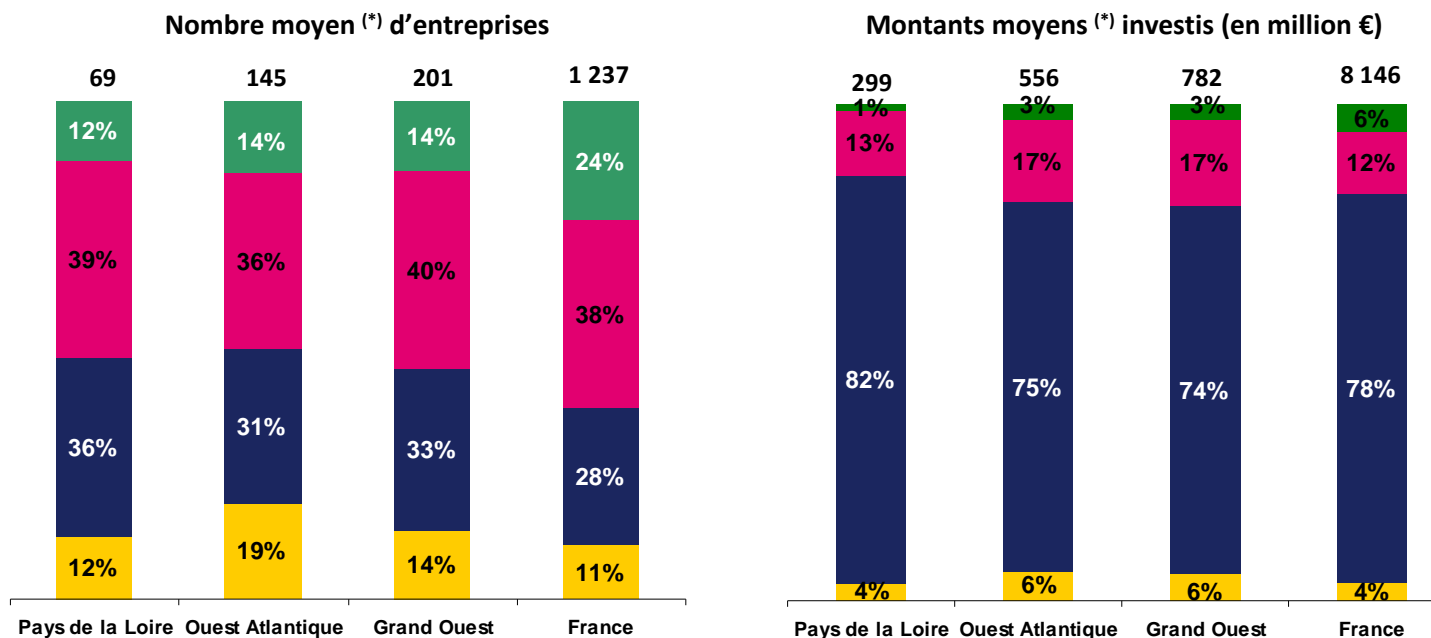
Source : www.afic-data.com



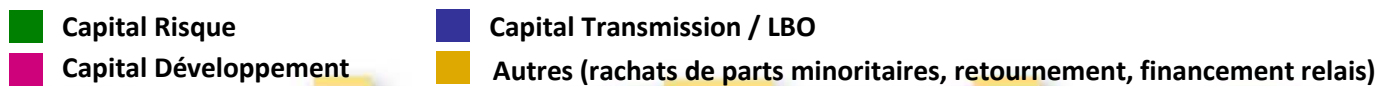
Répartition moyenne des investissements par métier et par zone géographique (2005-2008)

Une répartition par métier conforme au marché national

Répartition moyenne par métier et par zone géographique en nombre d'entreprises et en montants investis



Source : www.afic-data.com

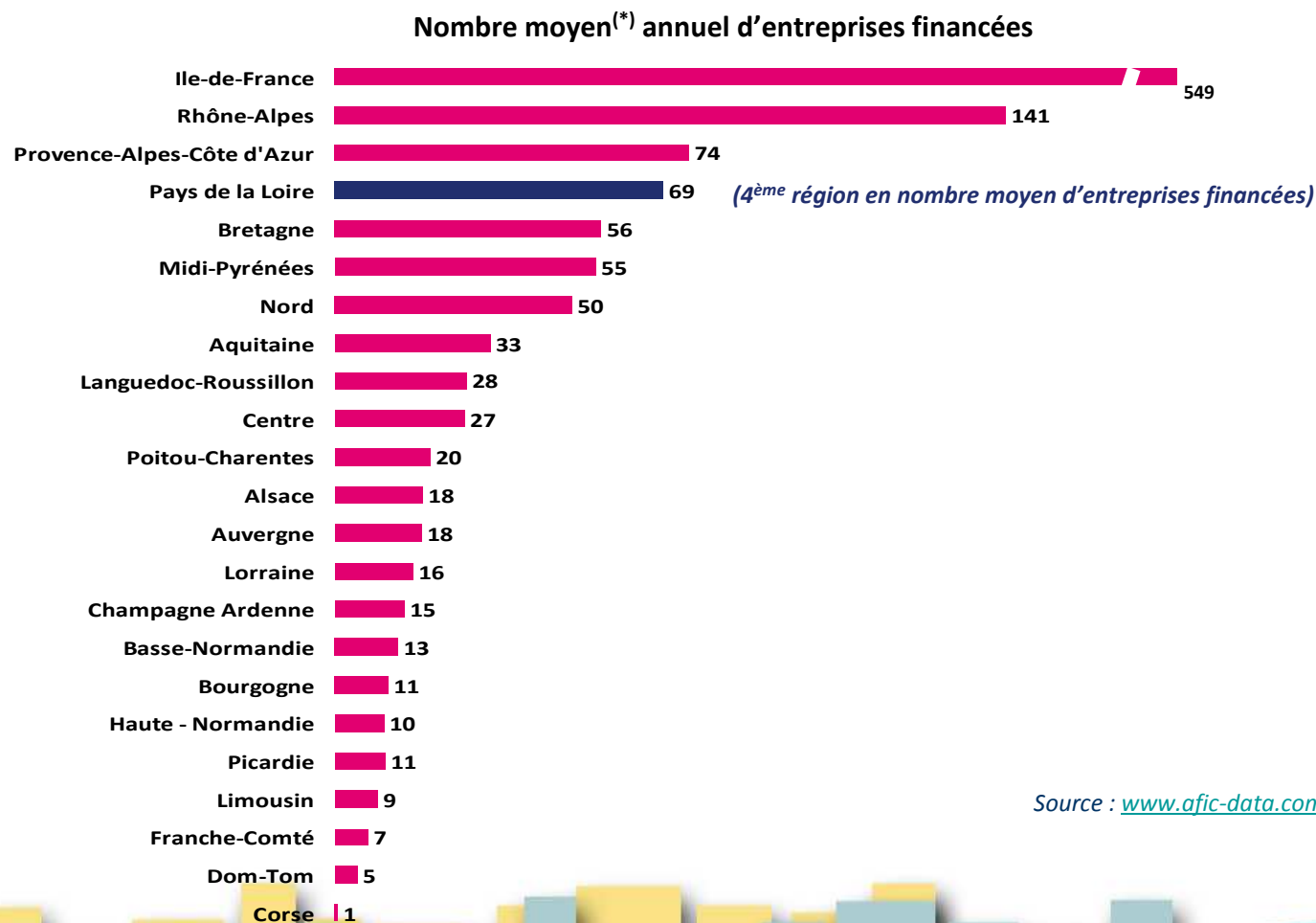


(*) moyenne arithmétique 2005 - 2008



Répartition géographique des investissements sur le territoire français (2005 – 2008)

Répartition moyenne des investissements par région en nombre d'entreprises entre 2005-2008 (*)



Source : www.afic-data.com / Grant Thornton

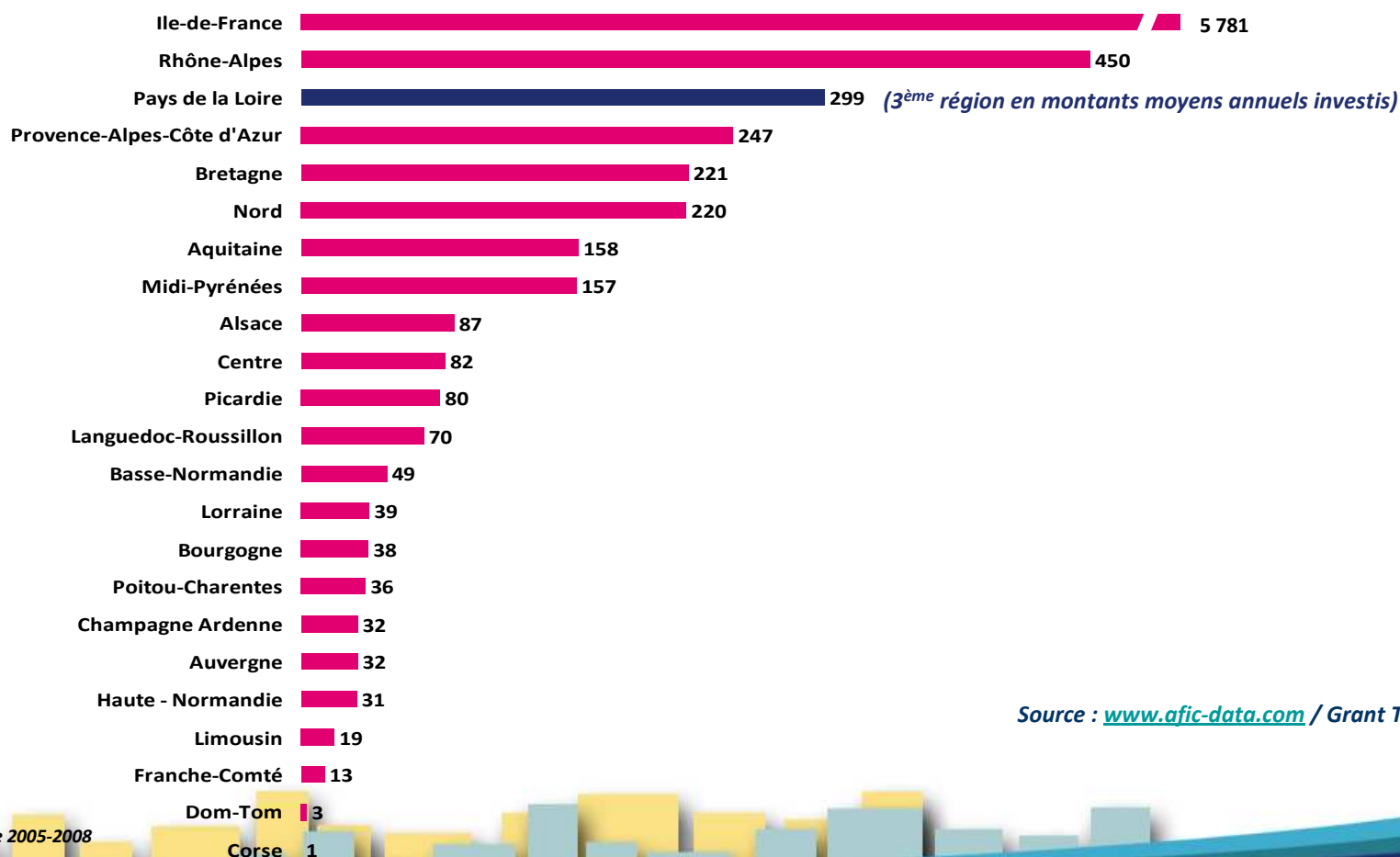
(*) moyenne arithmétique 2005-2008



Répartition géographique des investissements sur le territoire français (2005 – 2008)

Répartition moyenne des investissements par région en montants investis entre 2005-2007 (*)

Montants moyens(*) annuels investis (en million €)



Source : www.afic-data.com / Grant Thornton

(*) moyenne arithmétique 2005-2008



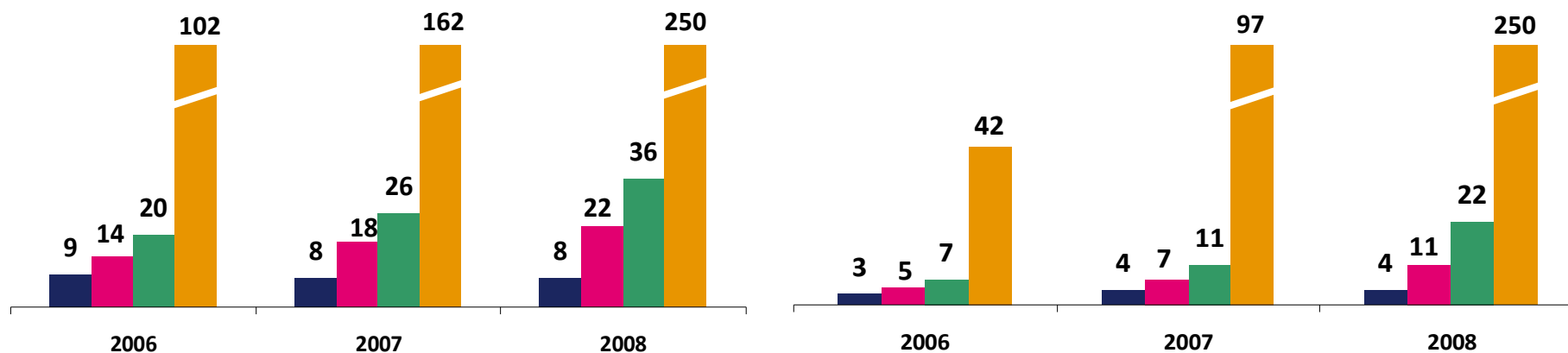
Poids de l'investissement des FIP dans la région Pays de la Loire

Une augmentation sensible du nombre d'entreprises financées et des montants investis dans les Pays de la Loire en 2008

Répartition des investissements des FIP en nombre d'entreprises et en montants investis par zone géographique entre 2006 et 2008

Nombre d'entreprises

Montants investis (en million €)



- Pays de la Loire
- Ouest Atlantique : Bretagne, Pays de la Loire, Poitou-Charentes
- Grand Ouest : Aquitaine, Basse-Normandie, Bretagne, Limousin, Pays de la Loire, Poitou-Charentes
- France

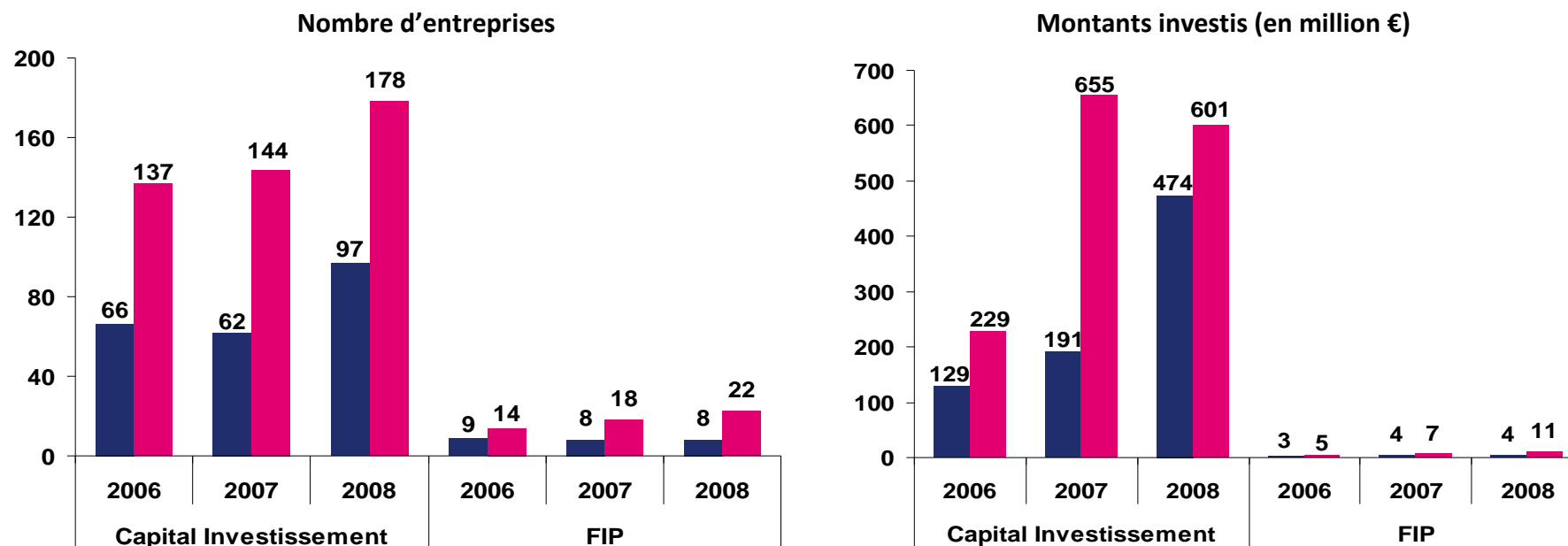
Source : www.afic-data.com



Poids de l'investissement des FIP dans la région Pays de la Loire

8% des entreprises des Pays de la Loire soutenues par le Capital Investissement ont reçu un financement des FIP en 2008, contre 13% en 2007 et 14% en 2006

Répartition des investissements des FIP en nombre d'entreprises et en montants investis par territoire d'investissement entre 2006 et 2008



■ Pays de la Loire
■ Ouest Atlantique

Source : www.afic-data.com

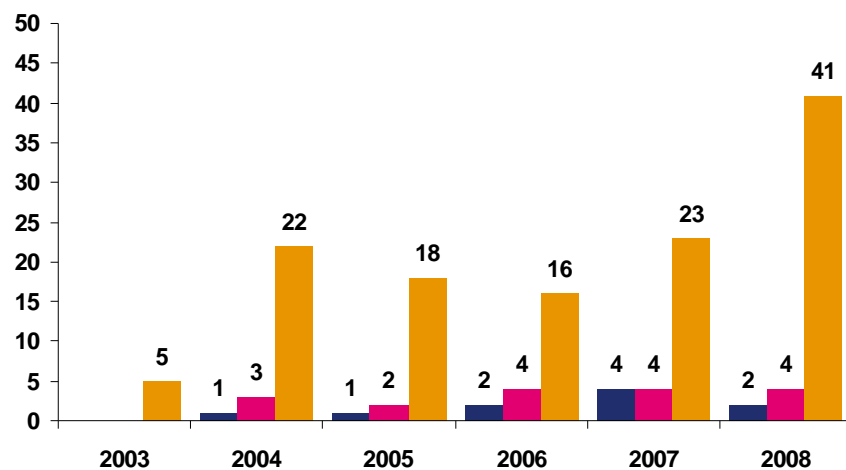


Évolution des levées des FIP

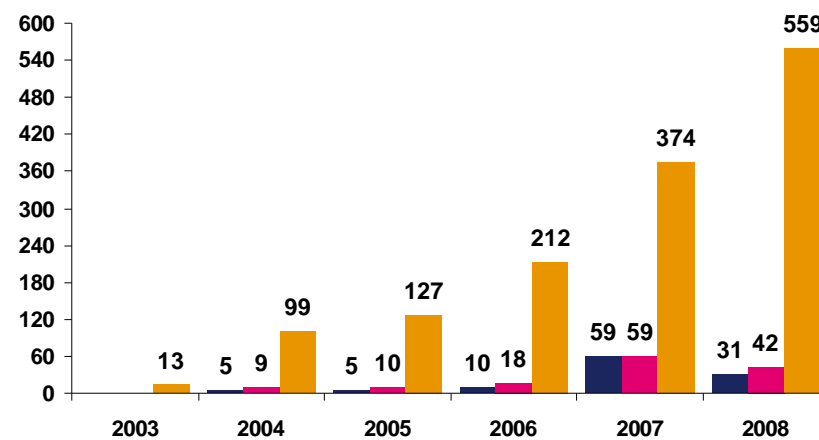
Une stabilité du nombre de véhicules créés à destination de l'Ouest Atlantique entre 2006 et 2008

Répartition en nombre des véhicules créés et en montants levés par année entre 2003 et 2008

Nombre de véhicules créés



Montants levés par année (en million €)



- Pays de la Loire
- Ouest Atlantique : Bretagne, Pays de la Loire, Poitou-Charentes
- France

Source : www.afic-data.com



Les entreprises de la région Pays de la Loire accompagnées par le Capital Investissement

ALOUETTE DEVELOPPEMENT (ROCHE SUR YON)

ALTEAD (ST HERBLAIN)

ALTAWEST (CARQUEFOU)

APLIX (NANTES)

ARIES (NANTES)

ATHENA GROUPE (OFFRANVILLE)

B & B HOTELS (BREST)

BODET (TREMENTINES)

BDF BEILLEVAIRE DISTRIBUTION FROMAGES (MACHECOUL)

BRELET SAS (ST SEBASTIEN SUR LOIRE)

CABINET ROUX (ST HERBLAIN)

CARPENTRAS (SAUTRON)

CAT-AMANIA (ST HERBLAIN)

CINE DIGITAL SERVICE (NANTES)

CONEXIO / ITECOM (NANTES)

CONSULTIM FINANCE - CENTRALE CERENICIMO (BASSE GOULAIN)

D.INVESTISSEMENT (ORVAULT)

DOCUWEST (STE LUCE SUR LOIRE)

DECA FRANCE (CARQUEFOU)

E.P.S.ECOLOGIC PRINTER SUPPLIES (VIGNEUX DE BRETAGNE)

ENPC DEVELOPPEMENT (ST HERBLAIN)

FINANCIERE BEL'M (MACHECOUL)

FORTEAM (ST HERBLAIN)

FRANCOIS ET ASSOCIES (MOUZEIL)

FRANS BONHOMME (JOUE-LES-TOURS)

GARDENIA (ANGERS)

GIFA (ST LAURENT SUR SEVRE)

GAUTIER (LE BOUPERE)

GROUPE GAROS (La BOUGUENNAIS)

GROUPE HIIDENA (COUZEON)

GROUPE PAPIN (SAINT FULGENT)

HUMEAU (BEAUPREAU)

LA MIE CALINE (ST JEAN DU MONTS)

LOGIWIN (NANTES)

LA BOUCHERIE (ST BARTELEMY D'ANJOU)

LOVEFRANCE (ST HERBLAIN)

NAUTITECH SA (NANTES)

NV EQUIPEMENT (ST GILLES CROIX DE VIE)

NETAGIS (ST AIGNAN GRANDLIEU)

PROMOPLAST (CHATEAUBRIANT)

RETZ PARTICIPATIONS (GENESTON)

SERAC (LA FERTE BERNARD)

SERAP (GORRON)

SERTA(LA ROCHE SUR YON)

SOGAL(LA JUMELLIERE)

SPORT FINANCE (ST HERBLAIN)

SYNO DIANCE (NANTES)

SFPI, EMERAUDE PARTICIPATIONS (LA SELLE EN LUITRE)

VIGIN (AVRILLE)

VISION OBJECTS (NANTES)



Pour toute information complémentaire, merci de contacter :

- ▶ Jean-Yves Demeunynck – Délégué Général – jyd@afic.asso.fr
- ▶ Grégory Sabah – Directeur des études – g.sabah@afic.asso.fr

Présentation réalisée par :

- Ewa Ly, Chargée des Adhésions Membres et Statistiques Senior
- Céline Palluat de Besset, Chargée d'Études et Statistiques Senior