

de conjoncture économique

Association Française des Investisseurs en Capital - www.afic.asso.fr

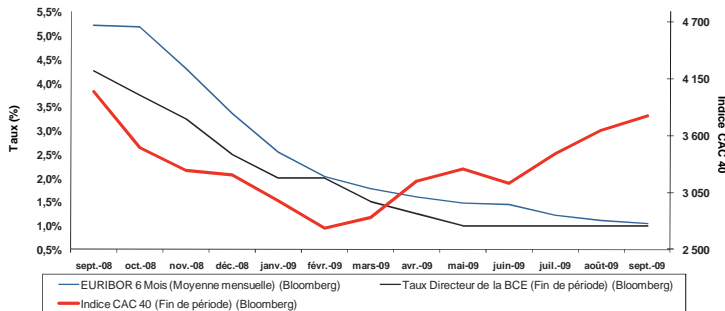
Les indicateurs macroéconomiques publiés en France au mois de septembre ont mis en évidence :

- Une inflation qui reste négative ;
- Une nouvelle hausse du chômage en août ;
- Une baisse de la consommation des ménages en juillet et en août ;
- Une forte hausse du déficit commercial au mois d'août;

Sur les marchés financiers, le mois de septembre aura été marqué par :

- Une hausse de l'indice CAC 40 et une baisse de l'EURIBOR ;
- Une baisse du dollar par rapport à l'euro et baisse du cours du baril ;
- Toujours aucune introduction en bourse depuis le début de l'année.

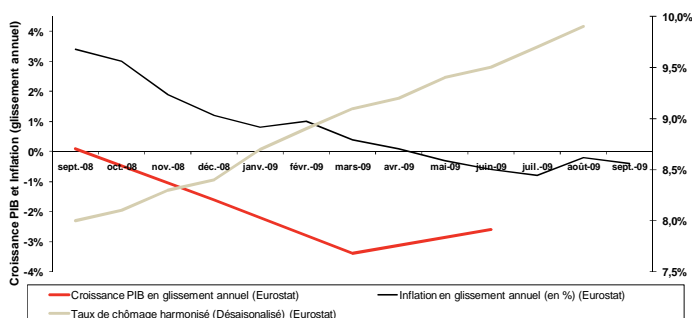
1. Tendence du marché actions et Principaux Taux



- Après une hausse de plus de 6.6% en août, le CAC 40 gagne 3.9% en septembre, s'établissant à 3 795 points fin septembre.
- Le taux directeur de la BCE reste stable à 1% en septembre 2009.
- Baisse de 8 points de base de l'Euribor 6 mois (moyenne mensuelle) par rapport au mois précédent.

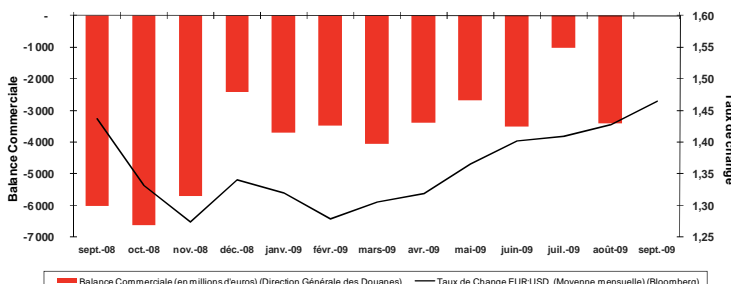
2. Indicateurs macroéconomiques

> Tendence Générale de l'Economie



- Recul de 2.6% du PIB au second trimestre 2009.
- L'inflation est négative à -0.4% en septembre 2009.
- Poursuite de la hausse du chômage à 9.9% de la population active en août 2009 (les données pour le mois de septembre 2009 ne sont pas encore disponibles).

> Commerce Extérieur

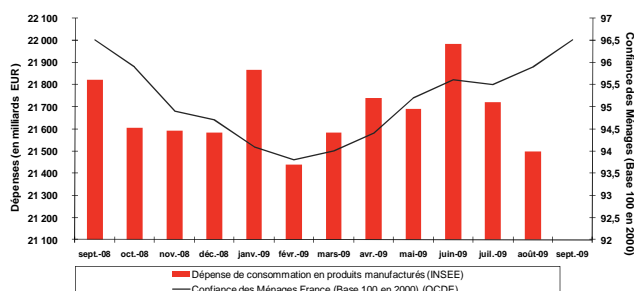


- Le taux de change EUR:USD s'établit à 1.46 en moyenne pour le mois de septembre 2009.
- Le déficit commercial s'accroît fortement à -3.4 milliard d'euros en août, contre -1.0 milliards d'euros en juillet (les données pour le mois de septembre 2009 ne sont pas encore disponibles).

3. Comportement des ménages et des industriels

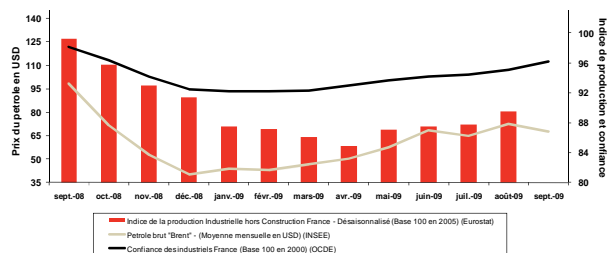
> Confiance des Ménages et Consommation

- L'indice de confiance des ménages est en hausse depuis février 2009.
- Les dépenses de consommation des ménages en produits manufacturés reculent en juillet (-1.2% en volume) et en août (-1% en volume) (les données du mois de septembre 2009 ne sont pas encore disponibles).



> Moral des Industriels, Production et Cours du Baril

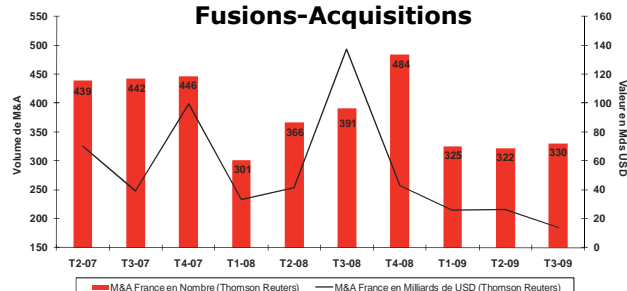
- Depuis début 2009, l'indice de confiance des industriels est en légère hausse (les données pour le mois de septembre 2009 ne sont pas encore disponibles).
- Au mois de juillet, l'indice de production industrielle s'accroît doucement (les données du mois de septembre 2009 ne sont pas encore disponibles).
- Baisse de plus de 7% du prix du baril de pétrole à 67 \$ entre août et septembre 2009.



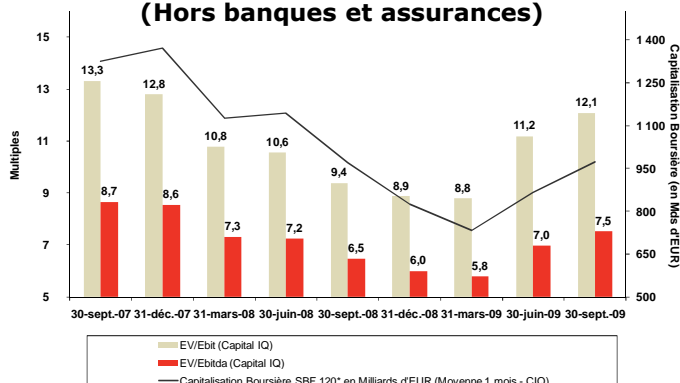
4. Indicateurs microéconomiques

- Baisse du montant des Fusions-Acquisitions clôturées sur le marché français au 3^{ème} trimestre 2009.
- Le volume et la valeur des introductions en Bourse à Paris sont en baisse depuis juillet 2008; il n'y a pas eu d'opérations depuis le début de l'année 2009.
- Sensible hausse des multiples boursiers au 2^{ème} trimestre 2009, qui retrouvent leur niveau de fin 2008 (effet marché).

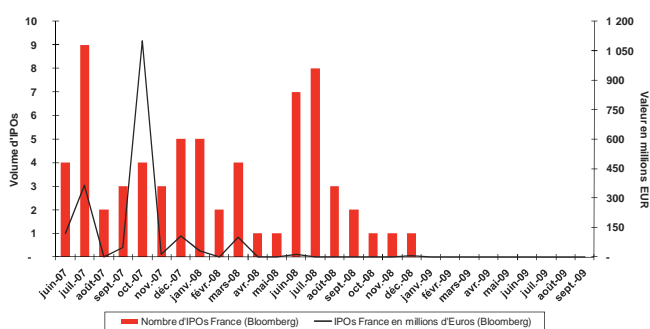
Opérations clôturées de Fusions-Acquisitions



Multiples Boursiers – SBF 120 (Hors banques et assurances)



Introductions en Bourse



Pour toute information complémentaire, contacter :

Duff & Phelps:

Mehdi Assadi – Senior Associate – mehdi.assadi@duffandphelps.com

AFIC:

Chloé Magnier – Chief Economist – c.magnier@afic.asso.fr

Ces données sont fournies à titre d'information seulement et ne sont pas des conseils juridiques, comptables, financiers ou autres. L'éditeur et Duff & Phelps SAS déclinent toute responsabilité quant à l'utilisation de ces informations.