

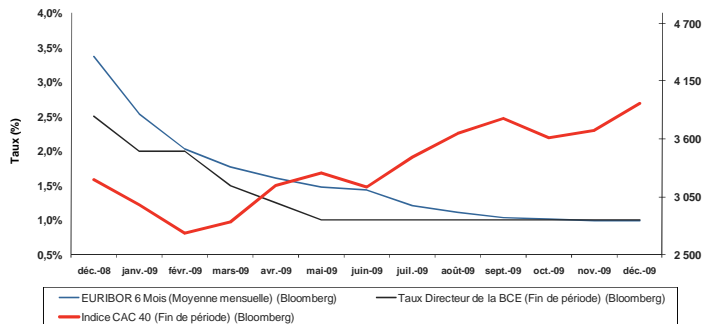
Les indicateurs macroéconomiques publiés en France au mois de décembre ont mis en évidence :

- Une inflation qui redevient légèrement positive;
- Une nouvelle hausse du chômage en novembre;
- Une légère baisse de la consommation des ménages en novembre;
- Une augmentation du déficit commercial au mois de novembre;

Sur les marchés financiers, le mois de décembre aura été marqué par:

- Une hausse de l'indice CAC 40 et une stabilisation de l'EURIBOR;
- Une hausse du dollar par rapport à l'euro et une baisse du cours du baril;
- La seule introduction en bourse depuis le début de l'année.

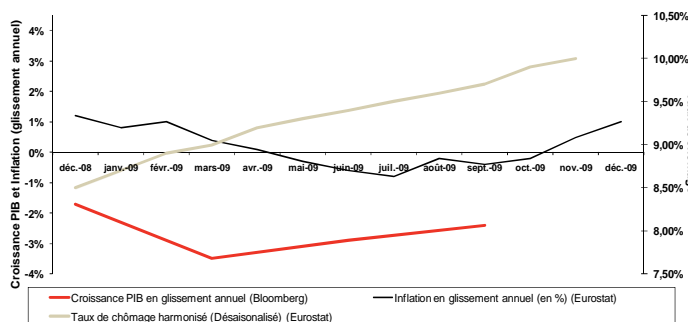
1. Tendance du marché actions et principaux taux



- Après avoir gagné 2.0 % en octobre, le CAC 40 gagne 7.0% en décembre, s'établissant à 3 936 points fin décembre.
- Le taux directeur de la BCE reste stable à 1% en décembre 2009.
- L'Euribor six mois (moyenne mensuelle) reste stable.

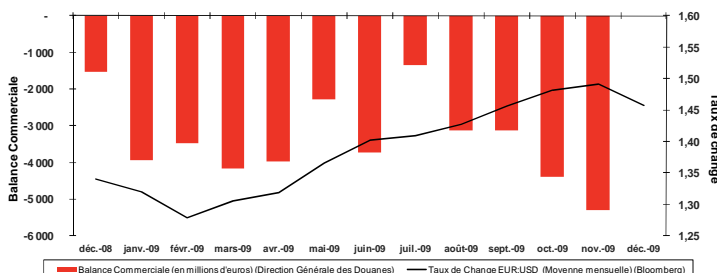
2. Indicateurs macroéconomiques

> Tendance Générale de l'Economie



- Recul de 2.4% du PIB au troisième trimestre 2009.
- L'inflation est positive à 1.0% en décembre 2009.
- Poursuite de la hausse du chômage à 10.0% de la population active en novembre 2009 (les données pour le mois de décembre 2009 ne sont pas encore disponibles)..

> Commerce Extérieur

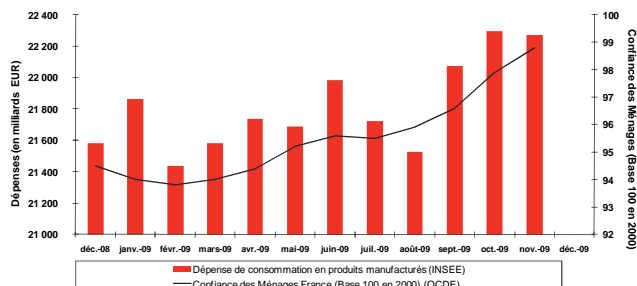


- Le taux de change EUR:USD s'établit à 1.46 en moyenne pour le mois de décembre 2009.
- Le déficit commercial atteint -5.3 milliards d'euros en novembre, contre -4.4 milliards d'euros en octobre.

3. Comportement des ménages et des industriels

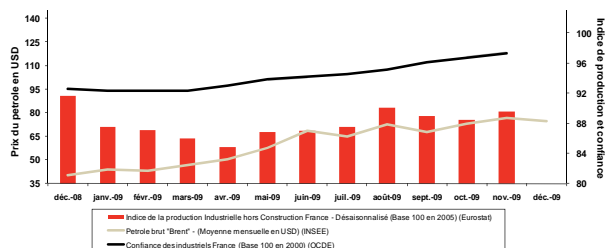
> Confiance des Ménages et Consommation

- L'indice de confiance des ménages est en hausse depuis février 2009.
- Les dépenses de consommation des ménages en produits manufacturés baisse en novembre de 0.1% (en volume), après une hausse de 1.1% (en volume) en octobre.



> Moral des Industriels, Production et Cours du Baril

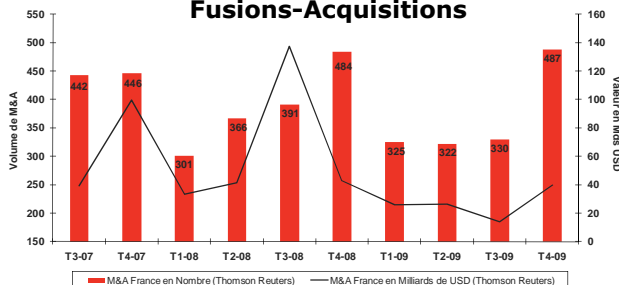
- Depuis début 2009, l'indice de confiance des industriels est en légère hausse.
- Au mois de novembre, l'indice de production industrielle augmente.
- Baisse de près de 3% du prix du baril de pétrole à 77\$ entre novembre et décembre 2009.



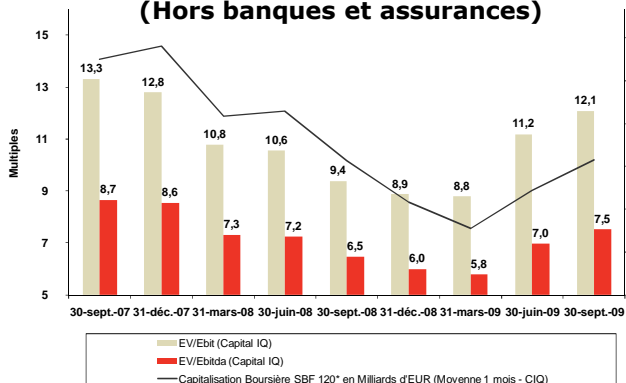
4. Indicateurs microéconomiques

- Hausse du montant des Fusions-Acquisitions impliquant un acteur français au 4^{ème} trimestre 2009.
- Le volume et la valeur des introductions en Bourse à Paris sont en baisse depuis juillet 2008; il y avait une seule opération en 2009.
- Sensible hausse des multiples boursiers au 3^{ème} trimestre 2009, qui retrouvent leur niveau de début 2008.

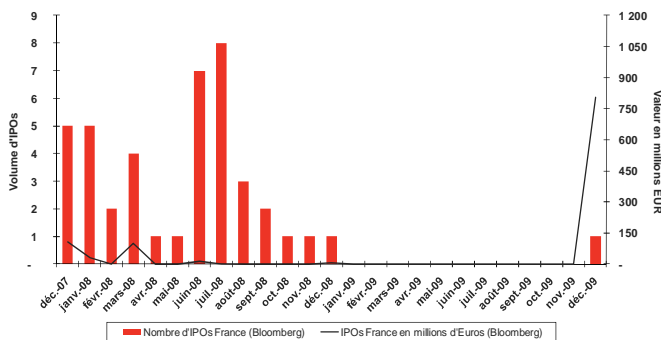
Opérations clôturées de Fusions-Acquisitions



Multiples Boursiers – SBF 120 (Hors banques et assurances)



Introductions en Bourse



Pour toute information complémentaire, contacter :

Duff & Phelps:
Mehdi Assadi – Senior Associate – mehdi.assadi@duffandphelps.com

AFIC:
Chloé Magnier – Chief Economist – c.magnier@afic.asso.fr

Ces données sont fournies à titre d'information seulement et ne sont pas des conseils juridiques, comptables, financiers ou autres. L'éditeur et Duff & Phelps SAS déclinent toute responsabilité quant à l'utilisation de ces informations.