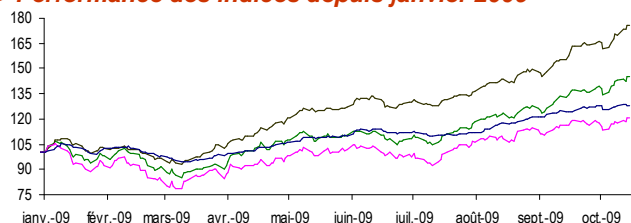


LA LETTRE OCTOBRE 2009 > 38 des Small & Midcaps

Association Française des Investisseurs en Capital - www.afic.asso.fr

> Performance des indices depuis janvier 2009



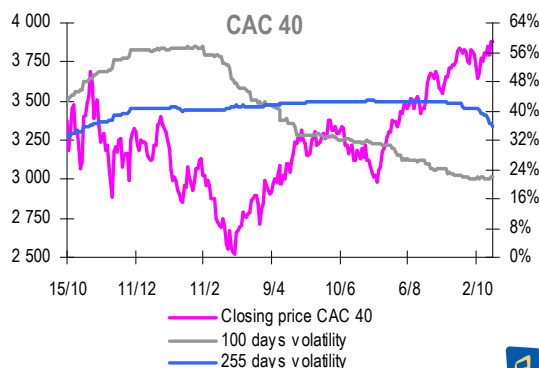
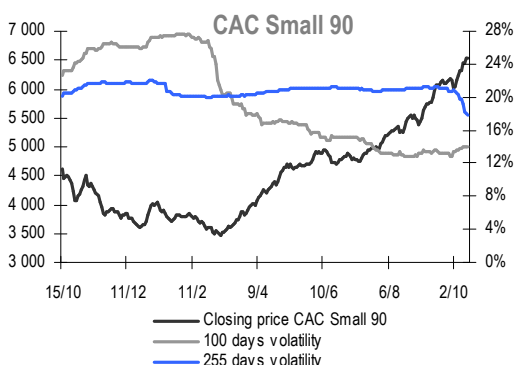
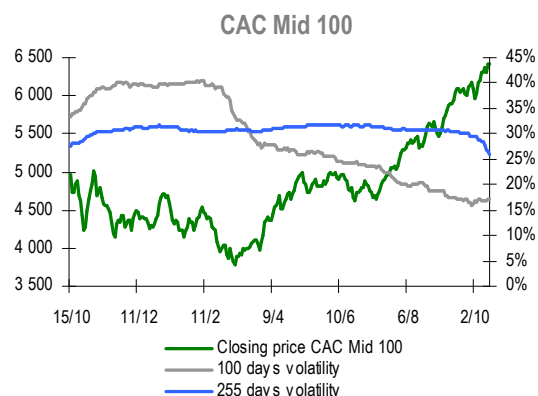
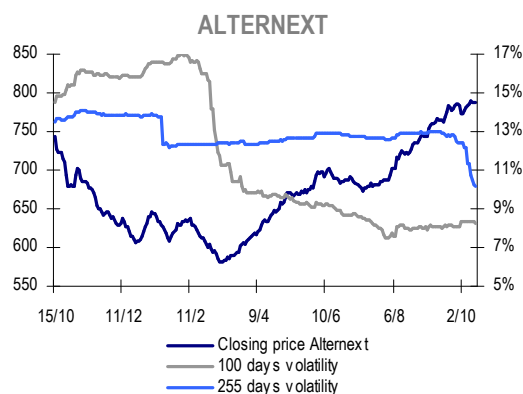
	Cours	Performance des indices			Volumes quotidiens moyens (M€)		PER au 15/10/2009	
		15/10/09-15/09/09	2009	2008	Sept. 2009	Août. 2009	2009	2010
CAC 40	3884	+4,1%	+20,7%	-42,7%	3 594	2 879	16,6x	12,6x
CAC Mid 100	6408	+8,7%	+44,9%	-42,2%	328	225	24,9x	17,3x
CAC Small 90	6536	+13,2%	+76,0%	-54,2%	46	17	42,5x	18,8x
Alternext	787	+3,1%	+28,1%	-50,0%	8,3	4,1	26,9x	15,8x

Source : Datastream au 15 octobre 2009, Euronext, JCF

Commentaire

- Entre le 15 septembre et le 15 octobre, les marchés actions sont restés bien orientés. Le CAC 40 clôture la séance du 15 octobre à son plus haut niveau en 2009 soit 3 892 points et enregistre désormais un gain de 20,7% depuis le début de l'année. Le segment Small Cap (indice CAC Small 90) affiche toujours une forte surperformance par rapport au reste du marché français avec un gain de 76% depuis janvier.
- Plus en détail, les marchés actions ont subi une première période de consolidation (15 sept – 2 oct) en réaction à quelques déceptions sur les chiffres de l'immobilier américain (baisse des ventes de maisons existantes après 4 mois consécutifs de hausse), sur des statistiques macroéconomiques américaines sorties en dessous des attentes (ISM Manufacturier, indice Chicago PMI) et sur l'emploi. Le CAC 40 clôture cette période à 3 649 points en baisse de 2,7% depuis le 14 septembre 2009. Dans un second temps, les marchés ont marqué un net rebond alimenté par la publication d'un indice ISM des services, meilleur qu'attendu aux Etats-Unis (ressorti au-dessus de 50, le seuil d'expansion de l'économie) et renforcé par des publications de résultats de bonne qualité aux Etats-Unis (Alcoa, JPMorgan, Goldman Sachs). Le CAC 40 clôture cette seconde période en hausse de 6,4%.
- Sur le front du marché primaire, la Société Générale et BNP Paribas ont lancé deux augmentations de capital massives de respectivement 4,8Mds€ et 4,3Mds€, destinées à rembourser les actions de préférence détenues par l'Etat. Le marché MidCap a également été actif avec deux augmentations de capital avec maintien du DPS (ADA 12M€, Carbone Lorraine 63M€) et une émission d'OCEANE de 300M€ par la société Neopost. Enfin, le marché français des IPO pourrait s'ouvrir à nouveau dès la fin de cette année. En effet, PPR a annoncé son intention de procéder à l'introduction en bourse de sa filiale CFAO.

1. Evolution de la volatilité historique des indices depuis 1 an



Source : Bloomberg au 15 octobre 2009

2. Introductions en bourse sur Eurolist et Alternext

Date	Emetteur	Fonds levés (M€)	Capi à l'IPO (M€)	Flottant	Tx de sur-souscription (PG)	EV / EBITDA		Var/prix intro (%) à 5 jours	Présence de financiers au capital	% du capital détenu par les fonds avant IPO	% cédé à l'IPO/ part. initiale	Part. résiduelle en % du capital
						09e	10e					
> EUROLIST												
Aucune admission sur Eurolist pour la période du 15 septembre au 15 octobre 2009												
> ALTERNEXT												
Aucune admission sur Alternext pour la période du 15 septembre au 15 octobre 2009												

Source : AMF, Notes d'information - Offres déposées entre le 15 septembre 2009 et le 15 octobre 2009

3. Offres publiques d'achat ou d'échange, garanties de cours

Dépôt de l'offre	Cible	Initiateur	% du bloc en capital	Procédure	% du K obtenu	Prix en €	Valorisation en M€	Prime sur cours moyen pondéré			
								1mois	6mois	12mois	Dernier
4 sept.	EGTN	Cap Holding	94,9%	OPAS	En cours	36,72	6	-46%	-	-35%	-48%
9 sept.	JET MULTIMEDIA	Neuf Cegetel (SFR)	64,3%	OPR	En cours	6,50	68	85%	26%	7%	94%
6 oct.	IPO	CIC	80,6%	OPAS	En cours	108,20	407	99%	122%	132%	90%
Moyenne								<i>ns</i>	<i>ns</i>	<i>ns</i>	<i>ns</i>

Source : Notes d'information - Offres déposées entre le 15 août 2009 et le 15 octobre 2009

4. Augmentations de capital et appels publics à l'épargne en numéraire (>10 M€)

Date Visa AMF	Emetteur	Marché	Type d'opération	Montant de l'opération (M€)	Décote / TERP
28 août.	Next Radio TV	Eurolist B	AK avec maintien du DPS	20	38%
31 août.	Groupe Flo	Eurolist C	AK avec maintien du DPS	20	31%
1 sept.	Soitec	Eurolist B	OCEANE	150	-
2 sept.	Alcatel Lucent	Eurolist A	OCEANE	1 000	-
17 sept.	Carbone Lorraine	Eurolist B	AK avec maintien du DPS	63	30%
21 sept.	ADA	Eurolist C	AK avec maintien du DPS	12	8%
24 sept.	AUSY	Eurolist C	OBSAAR avec maintien du DPS	21	-
28 sept.	BNP Paribas	Eurolist A	AK avec maintien du DPS	4 306	27%
5 oct.	Société Générale	Eurolist A	AK avec maintien du DPS	4 842	27%
12 oct.	Neopost	Eurolist A	OCEANE	300	-
Total				10 734	

Source : Notes d'opérations visées par l'AMF entre le 15 août 2009 et le 15 octobre 2009