

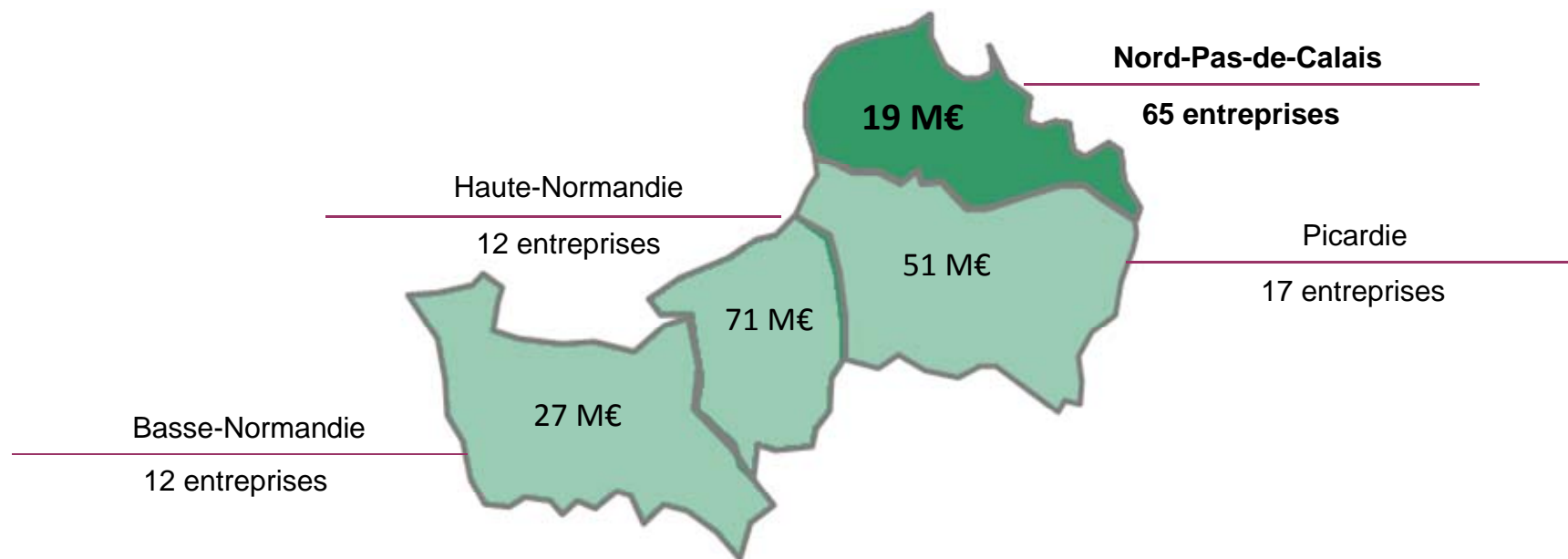
Zoom sur les régions du Nord et plus particulièrement sur la région Nord-Pas-de-Calais: Activité et poids économique

Arras : Jeudi 27 mai 2010



Activité du Capital Investissement dans les régions du Nord en 2009

Répartition des investissements en nombre d'entreprises et en montants investis en 2009



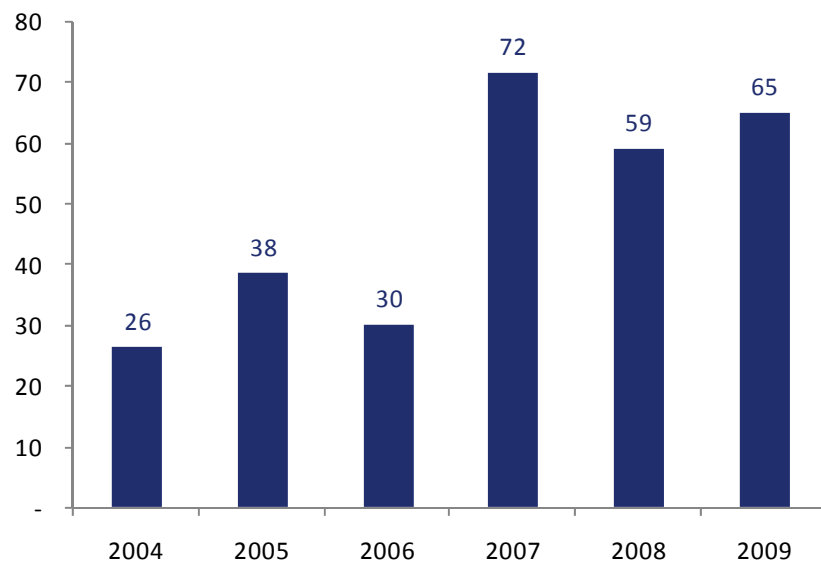
Source : www.afic-data.com / Grant Thornton



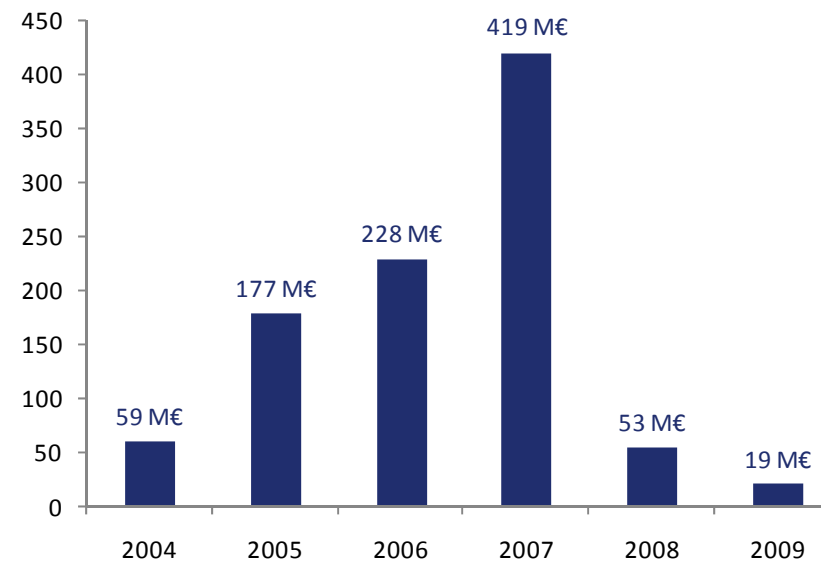
Historique des investissements réalisés au Nord-Pas-de-Calais

Evolution des investissements dans la région Nord-Pas-de-Calais en nombre d'entreprises et en montants investis depuis 2004

Nombre d'entreprises



Montants investis

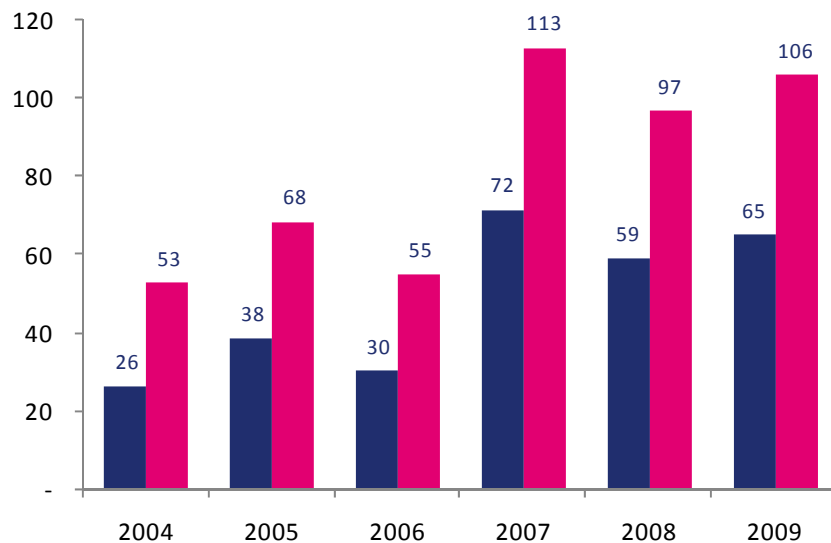


Source : www.afic-data.com / Grant Thornton

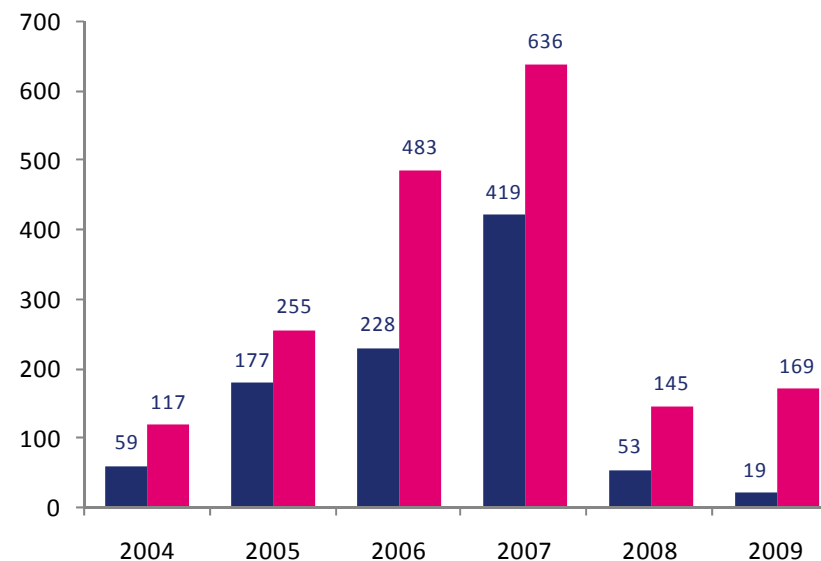
Poids de la région Nord-Pas-de-Calais dans les régions du Nord

Evolution des investissements dans les régions du Nord et dans la région Nord-Pas-de-Calais en nombre d'entreprises et en montants investis depuis 2004

Nombre d'entreprises



Montants investis en M€



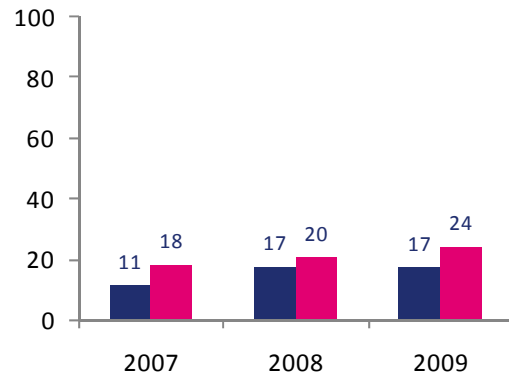
■ Nord-Pas-de-Calais
■ Régions du Nord : Basse-Normandie, Haute-Normandie, Nord-Pas-de-Calais, Picardie

Source : www.afic-data.com / Grant Thornton

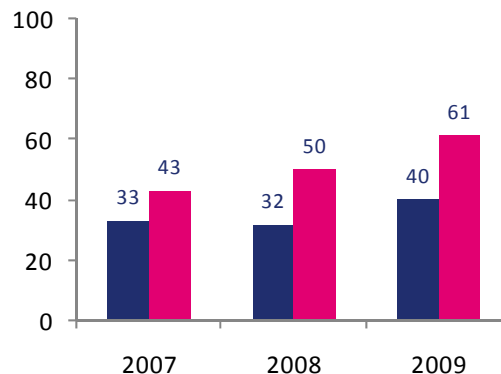
Historique des investissements par métier

Nombre d'entreprises

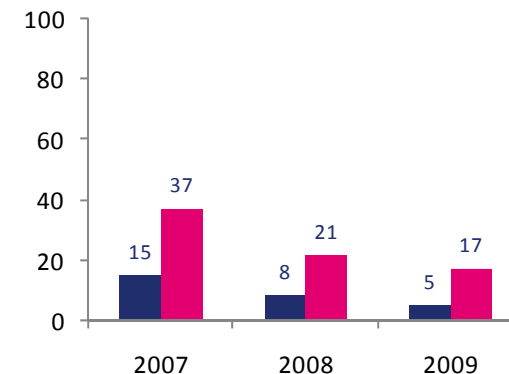
Capital Risque



Capital Développement

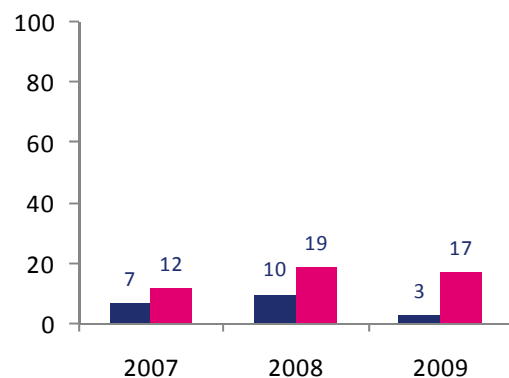


Capital Transmission



Montants investis en M€

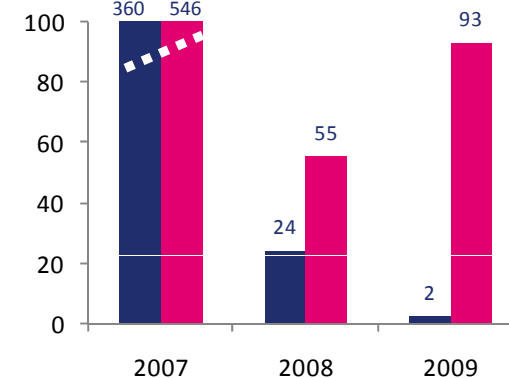
Capital Risque



Capital Développement



Capital Transmission

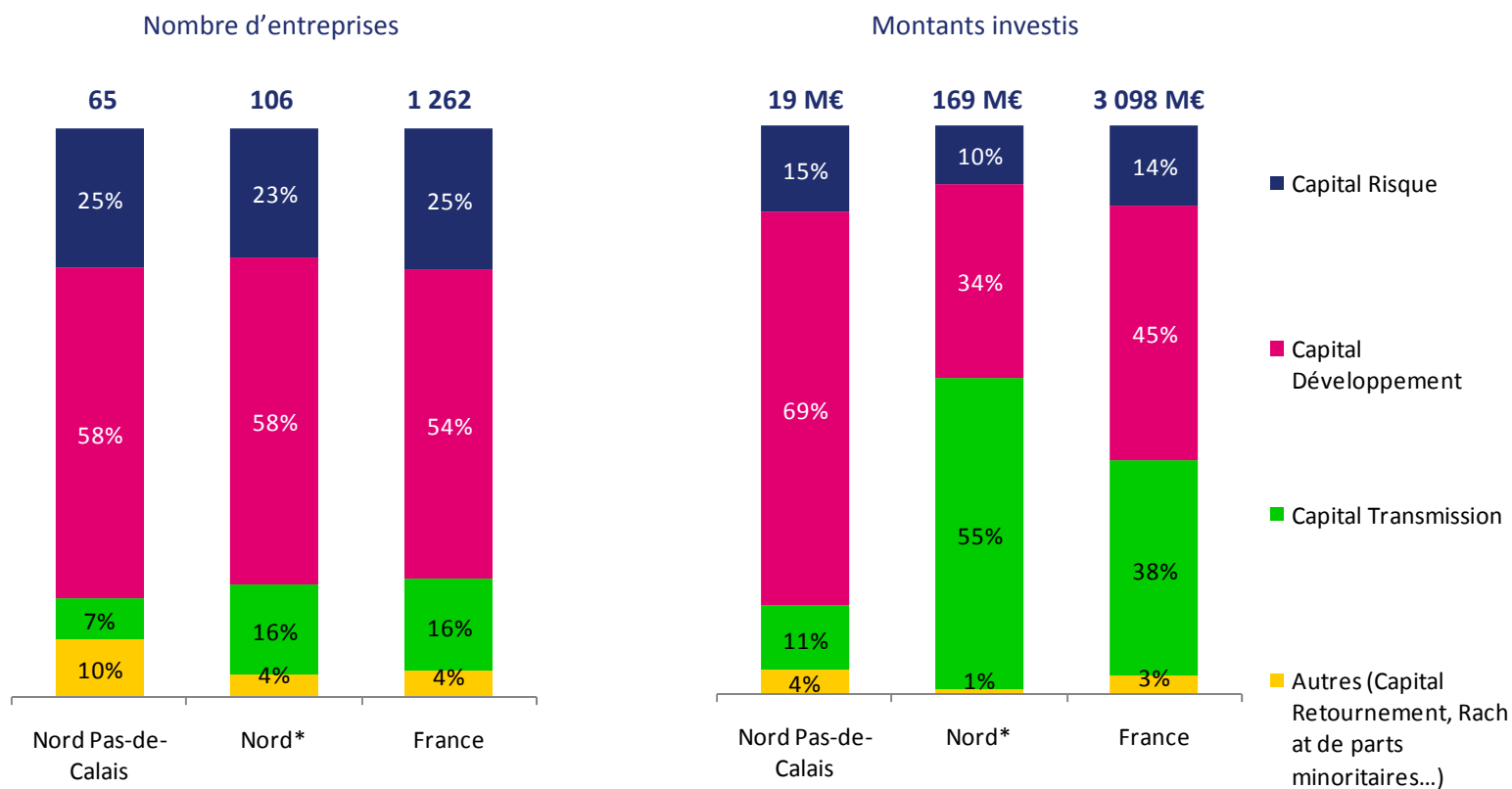


- Nord-Pas-de-Calais
- Régions du Nord : Basse-Normandie, Haute-Normandie, Nord-Pas-de-Calais, Picardie

Source : www.afic-data.com / Grant Thornton



Répartition des investissements par métier et par zone géographique en nombre d'entreprises et montants investis en 2009

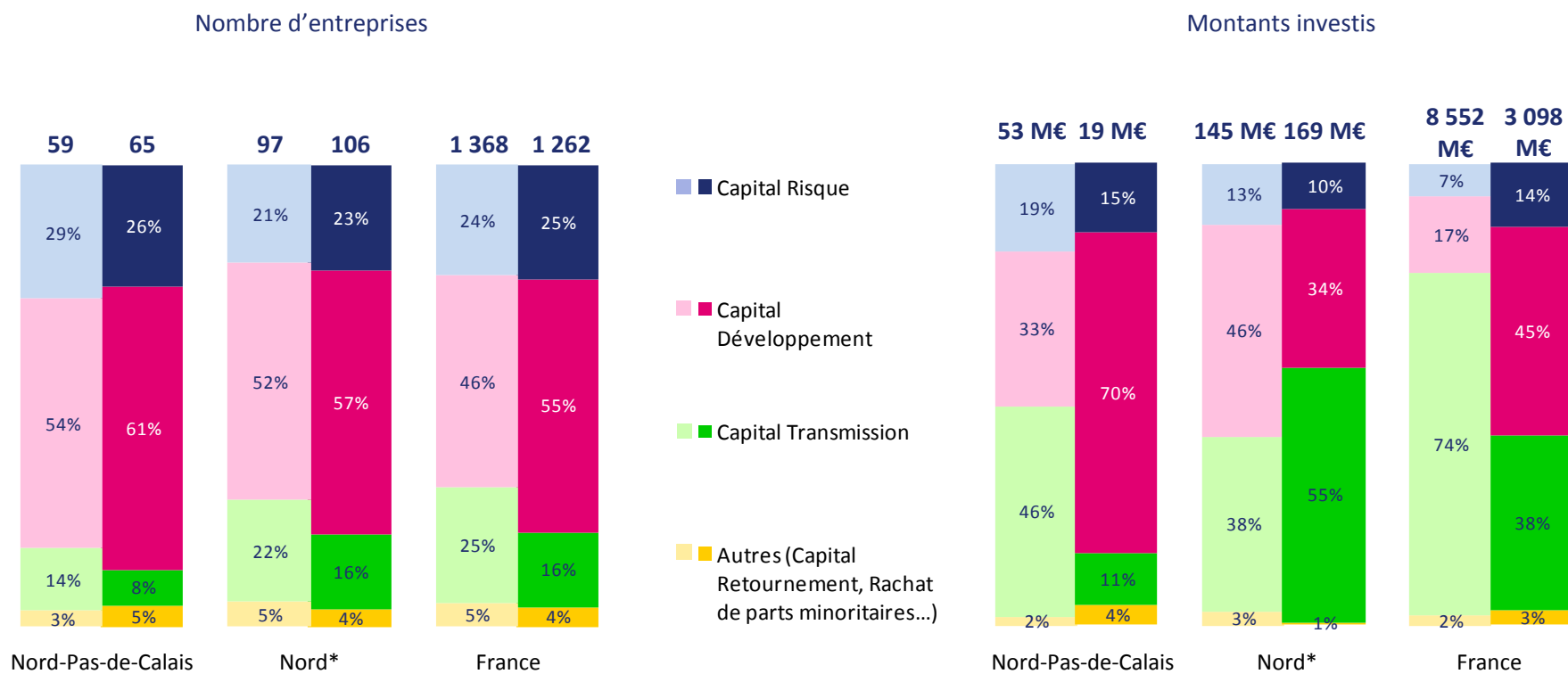


* Régions du Nord : Basse-Normandie, Haute-Normandie, Nord-Pas-de-Calais et Picardie

Source : www.afic-data.com / Grant Thornton



Répartition des investissements par métier et par zone géographique en nombre d'entreprises et montants investis en 2009



* Régions du Nord : Basse-Normandie, Haute-Normandie, Nord-Pas-de-Calais et Picardie

Source : www.afic-data.com / Grant Thornton

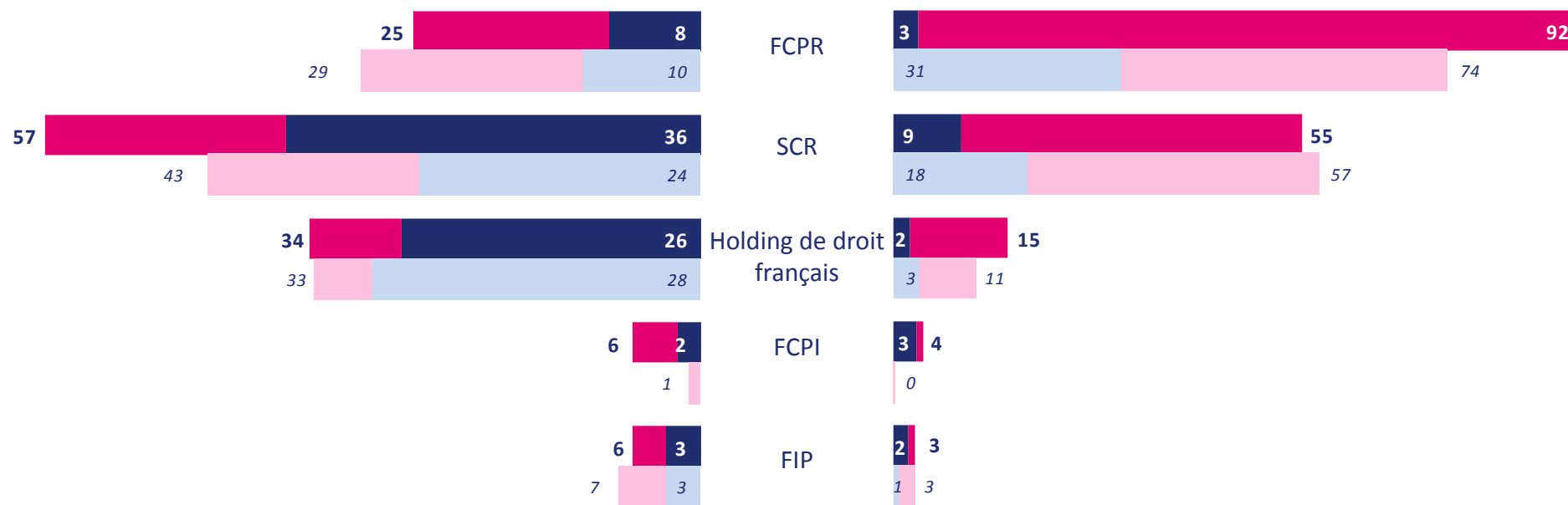


Investissements en 2009

Répartition des investissements dans les régions du Nord et dans la région Nord-Pas-de-Calais par type de véhicule en 2009

Nombre d'entreprises* : 106 dans les régions du Nord
65 dans le Nord-Pas-de-Calais

Montants investis : 169 M€ dans les régions du Nord
19 M€ dans le Nord-Pas-de-Calais



■ Nord-Pas-de-Calais
■ Régions du Nord : Basse-Normandie, Haute-Normandie, Nord-Pas-de-Calais et Picardie

Source : www.afic-data.com / Grant Thornton

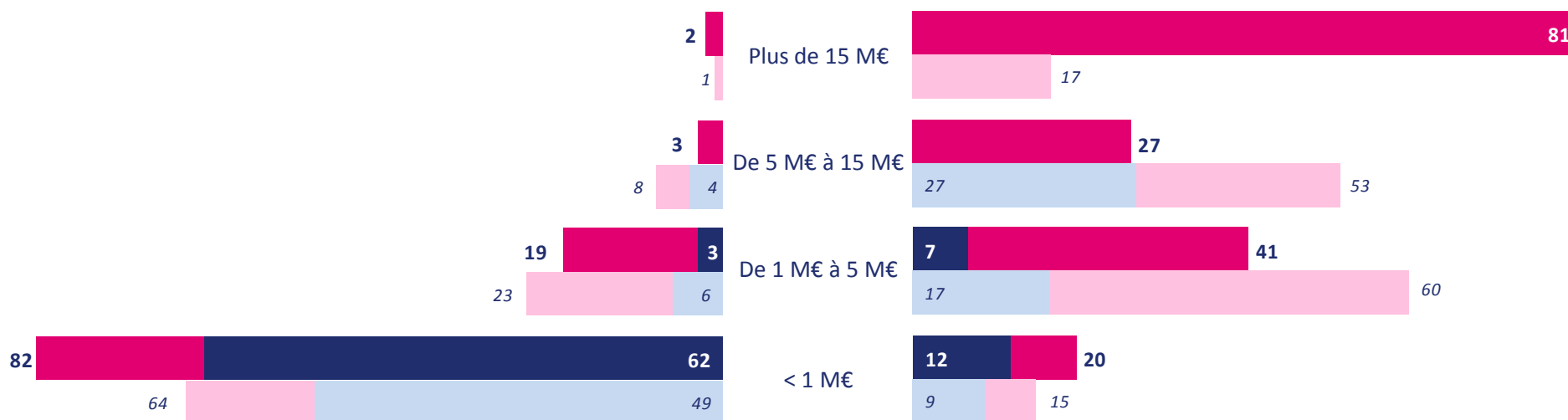
* Une entreprise peut être investie par plusieurs types de véhicules



Répartition des investissements dans les régions du Nord et dans la région Nord-Pas-de-Calais par taille du ticket global d'investissement par entreprise en 2009

Nombre d'entreprises : 106 dans les régions du Nord
65 dans le Nord-Pas-de-Calais

Montants investis : 169 M€ dans les régions du Nord
19 M€ dans le Nord-Pas-de-Calais



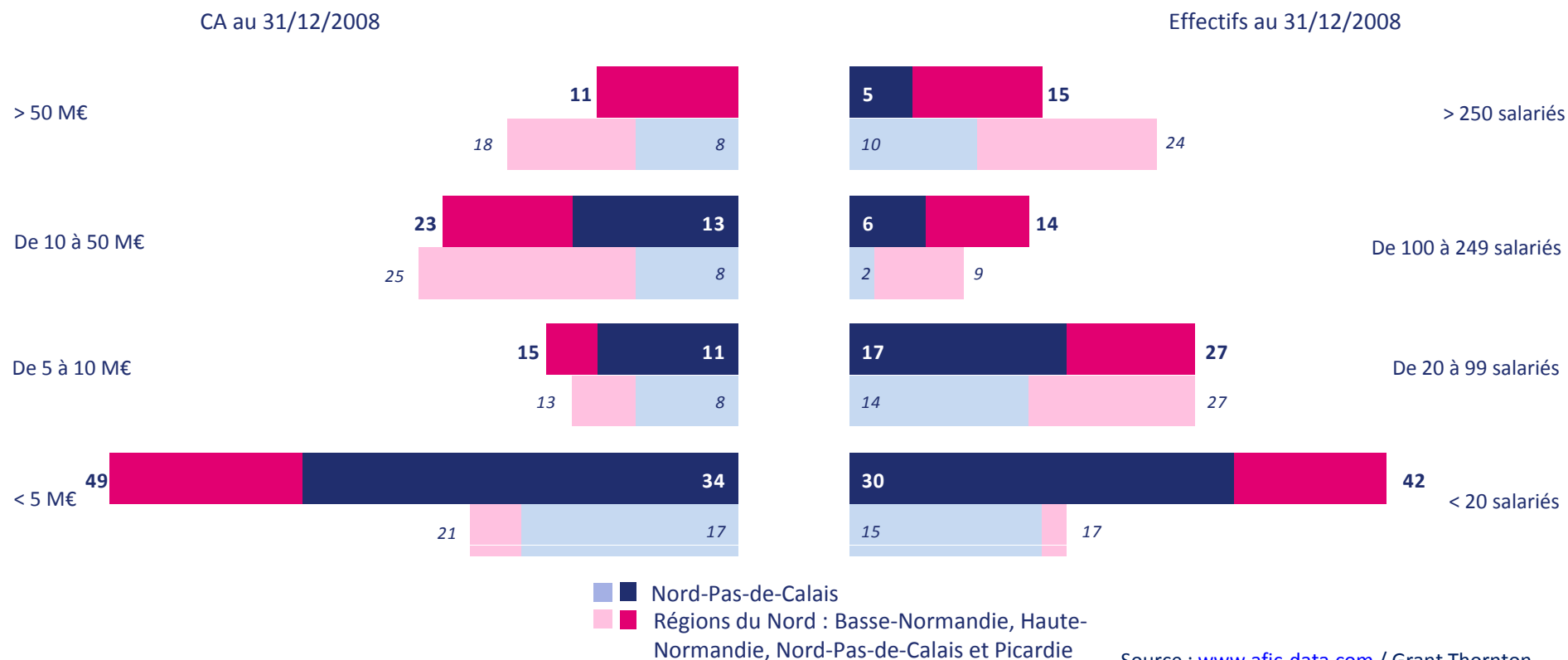
■ Nord-Pas-de-Calais
■ Régions du Nord : Basse-Normandie, Haute-Normandie, Nord-Pas-de-Calais et Picardie

Source : www.afic-data.com / Grant Thornton



Répartition des entreprises dans les régions du Nord et dans la région Nord-Pas-de-Calais en fonction du chiffre d'affaires et du nombre de salariés

106 entreprises dans les régions du Nord
(65 entreprises dans la région Nord-Pas-de-Calais)*

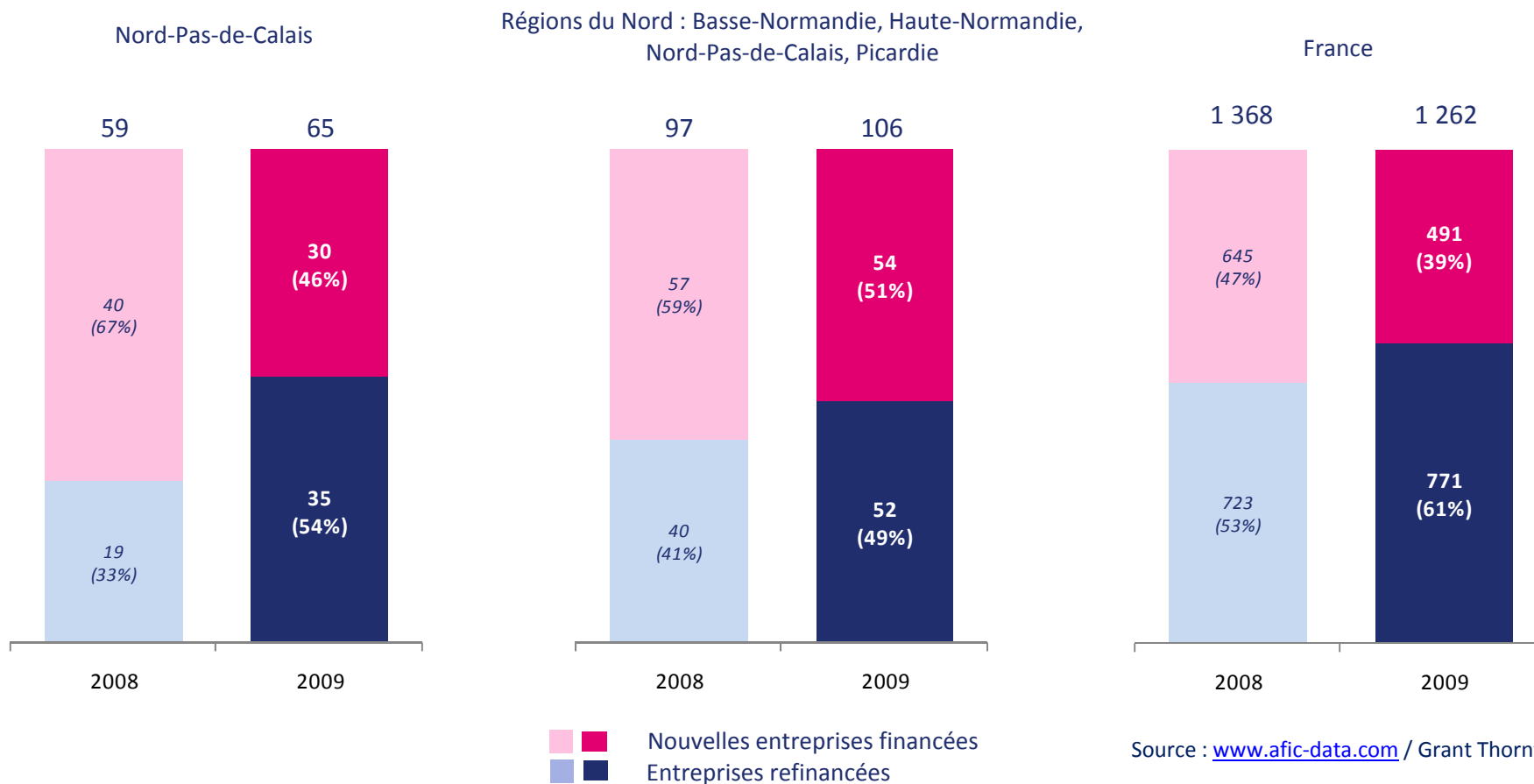


*Ont été comptabilisé les entreprises pour lesquelles l'information Chiffre d'Affaire et/ou Effectifs a été communiqué



Investissements en 2009

Répartition entre nouvelles entreprises et entreprises refinancées par le Capital Investissement dans les régions du Nord et dans la région Nord-Pas-de-Calais en 2009

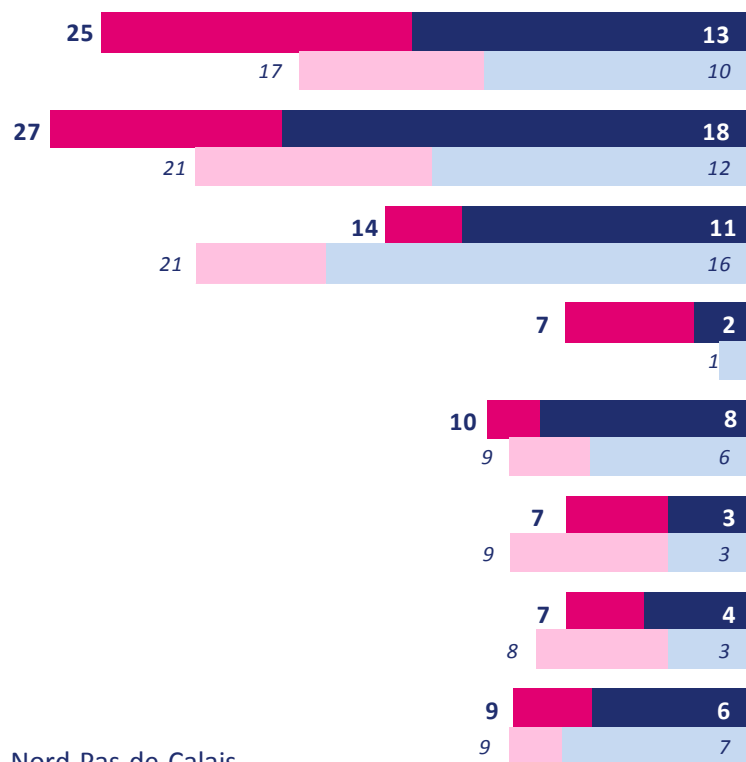


Source : www.afic-data.com / Grant Thornton

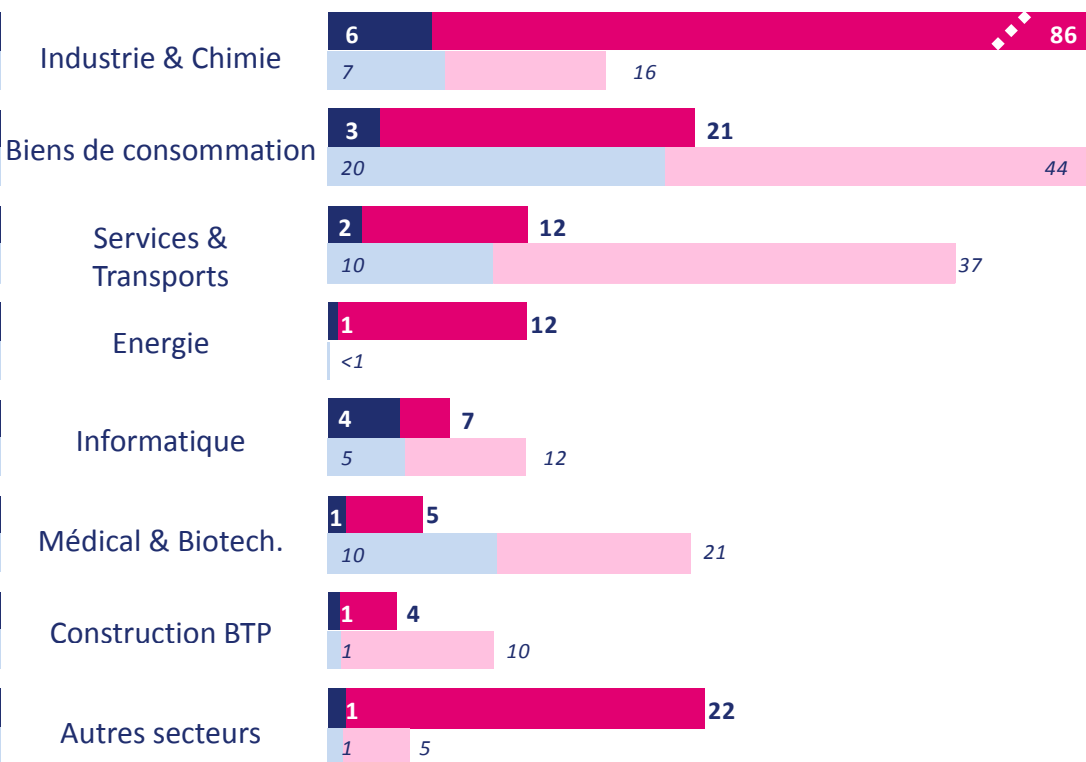


Répartition des investissements dans les régions du Nord et dans la région Nord-Pas-de-Calais par secteur d'activité en 2009

Nombre d'entreprises : 106 dans les régions du Nord
65 dans le Nord-Pas-de-Calais



Montants investis : 169 M€ dans les régions du Nord
19 M€ dans le Nord-Pas-de-Calais



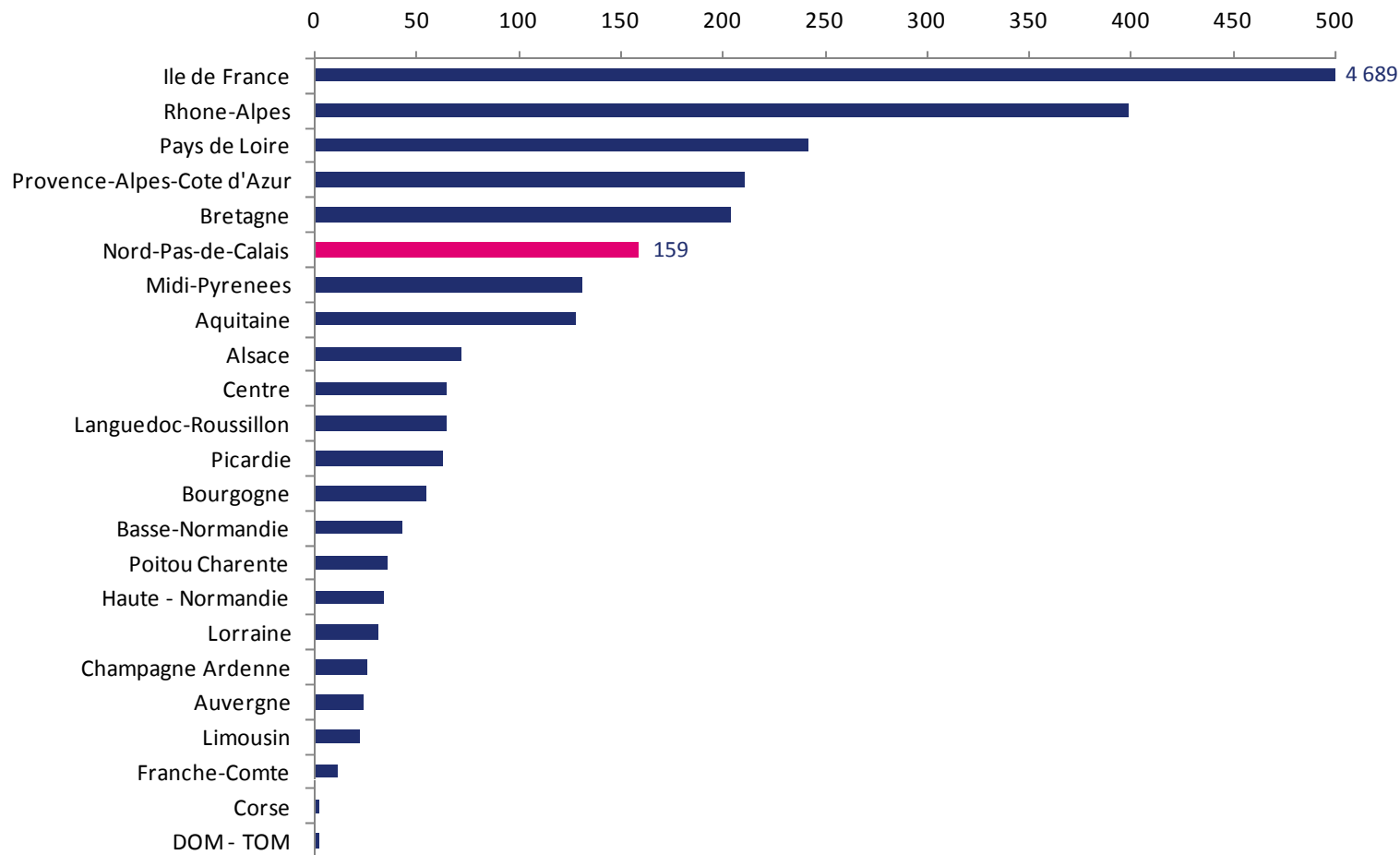
■ Nord-Pas-de-Calais
■ Régions du Nord : Basse-Normandie, Haute-Normandie, Nord-Pas-de-Calais et Picardie

Source : www.afic-data.com / Grant Thornton



Répartition des investissements sur le territoire français (2004 – 2009)

Répartition par région des montants moyens annuels investis par les acteurs français
du Capital Investissement entre 2004 et 2009 en M€



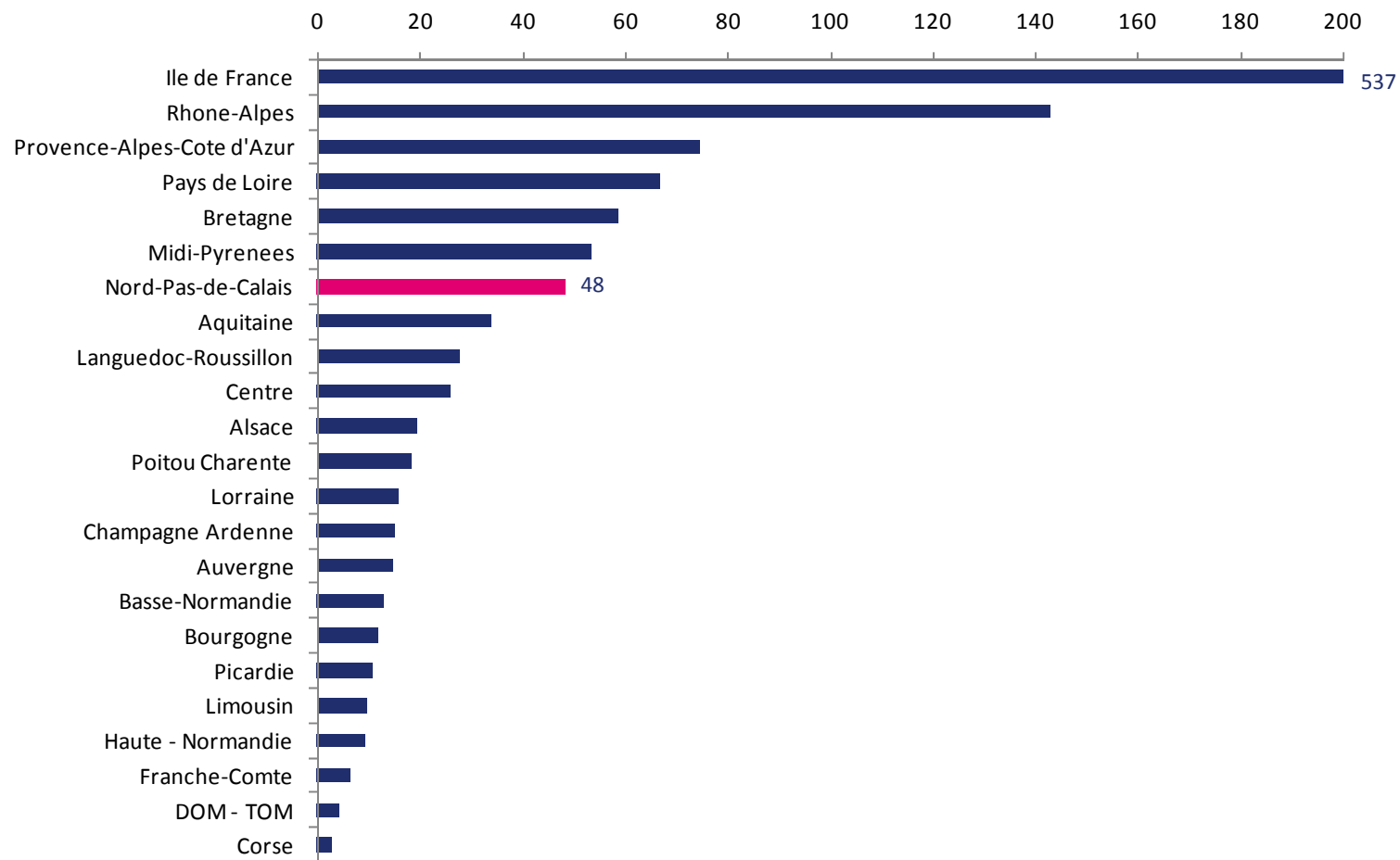
Source : www.afic-data.com / Grant Thornton

* Moyenne arithmétique 2004 - 2009



Répartition des investissements sur le territoire français (2004 – 2009)

Répartition par région du nombre moyen d'entreprises accompagnées par les acteurs français du Capital Investissement entre 2004 et 2009*



Source : www.afic-data.com / Grant Thornton

* Moyenne arithmétique 2004 - 2009



Les entreprises de la région Nord-Pas-de-Calais accompagnées par le Capital Investissement

A ET A MADER (LILLE)	IMPRIMERIE SENSEY (ST LAURENT BLANGY)	PLASTIQUES GOSSELIN (BORRE)
ADRETZ (ONNAING)	INCENDIE PROTECTION SECURITE (CAMBRAI)	PLSVP HOLDING (ST OMER)
AEROCAN (LILLE)	INDUSTELEC SERVICES (ST ANDRE LEZ LILLE)	REGIONALE DE LOCATION & SERVICES TEXTILES (MARCQ EN BAROEUL)
ALLIANSYS (LA MADELEINE)	INOVAM (LA MADELEINE)	RECONDANCES (LILLE)
AQUANORD SA (GRAVELINES)	ISEC (LILLE)	ROBINE (ST AMAND LES EAUX)
ARSENAL (MARCQ EN BAROEUL)	JLB DEVELOPPEMENT (BEAURAINS)	SA DELZENNE (DOUVRIEN)
BELITEX (HARDINGHEN)	KITCHEN ACADEMY (FRETIN)	SA GENERIX (VILLENEUVE D ASCQ)
COTE D'OPALE EXPANSION (DUNKERQUE)	LA STE DES CREMATORIUMS DE FRANCE (BAILLEUL)	SA GENFIT (LOOS)
DEMEX (LEZENNES)	LOISON (ARMENTIERES)	SA OUTINORD SAINT AMAND (ST AMAND LES EAUX)
ENDOTIS PHARMA (LOOS)	MECCANO (CALAIS)	SA REG (HAUBOURDIN)
ENERGEOS (MARCQ EN BAROEUL)	METROVISION (PERENCHIES)	SA SCARNA (HAUBOURDIN)
ETABLISSEMENTS DEFROIDMONT (MAROILLES)	MINAKEM (BEUVRY LA FORET)	SAINT OMER EXPANSION (ST OMER)
FIDEME (VILLENEUVE D ASCQ)	MOBI (MONTIGNY EN GOHELLE)	SAMBRE AVESNOIS EXPANSION (MAUBEUGE)
FLANDRE EXPANSION (ARMENTIERES)	MOLINEL (FRELINGHIEN)	SAS SCULFORT (FEIGNIES)
FLANDRIA LOISIRS (GHYVELDE)	MULTIGENE (ERIN)	SECOM (TOURCOING)
G C M (ST LAURENT BLANGY)	NETASQ (VILLENEUVE D ASCQ)	SERVICES IMMOBILIERS LOGISTIQUES (ANZIN)
GROUPE C.D.E.BLANGIS (LE CATEAU CAMBRESIS)	NEVA (LA CHAPELLE D ARMENTIERES)	SHUTTER INDUSTRY (GONDECOURT)
GROUPE GOTO (HEM)	NFD (WASQUEHAL)	STEMFI (GONDECOURT)
GROUPE NOCIBE (VILLENEUVE D ASCQ)	NORD CEREALES SICA DU SILO DE DUNKERQUE (GRANDE SYNTHÉ)	TECHNIPHO (BONDUES)
GUSTON MOLINEL (FRELINGHIEN)	NORD ETBE (LOON PLAGE)	TIFANY INDUSTRIES (VILLENEUVE D ASCQ)
H & E (LEZENNES)	NORD PARE-BRISE (LILLE)	TOLLENS PRODUCTION NORD (WORMHOUT)
HD PARTENAIRES (BRUAY LA BUISSIERE)	PERIGEE (LILLE)	TOUCHE ETOILE (ROUBAIX)
HIOLLE INDUSTRIES (PROUVY)	PICARD ETANCHEITE (ROUVIGNIES)	TRADHOLDING (ROUBAIX)
HYGIENE ENVIRONNEMENT (VILLENEUVE D ASCQ)	PLASLAB (BORRE)	VALENOR (LA CHAPELLE D ARMENTIERES)

Source : Bureau van Dijk Editions Electroniques – www.bvdep.com



Contacts

Pour toute information complémentaire, merci de contacter :

- Jean-Yves Demeunynck – Délégué Général – jyd@afic.asso.fr
- Chloé Magnier – Chief economist – c.magnier@afic.asso.fr