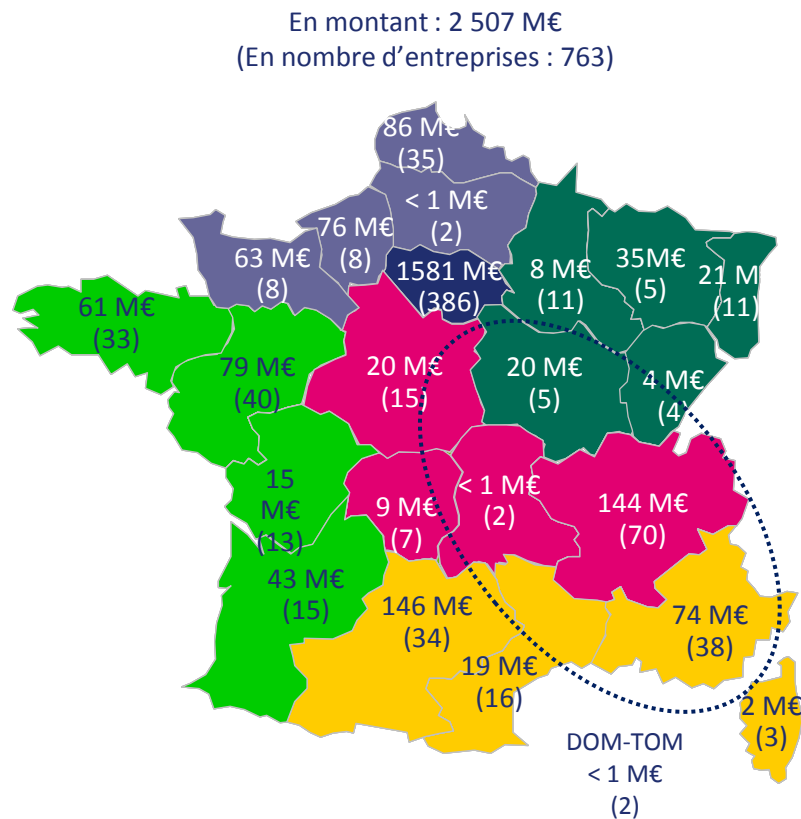
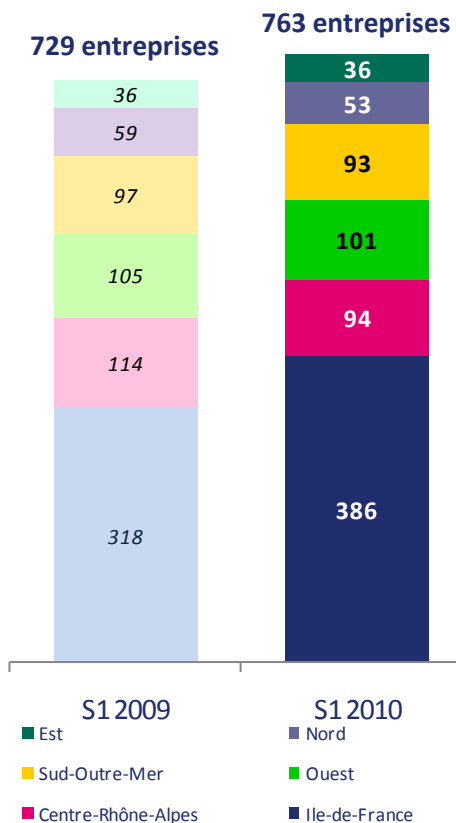


# Zoom sur le Capital Investissement en Rhône-Alpes et dans les régions Centre-est & Sud-est: Activité

Lyon : vendredi 10 décembre 2010

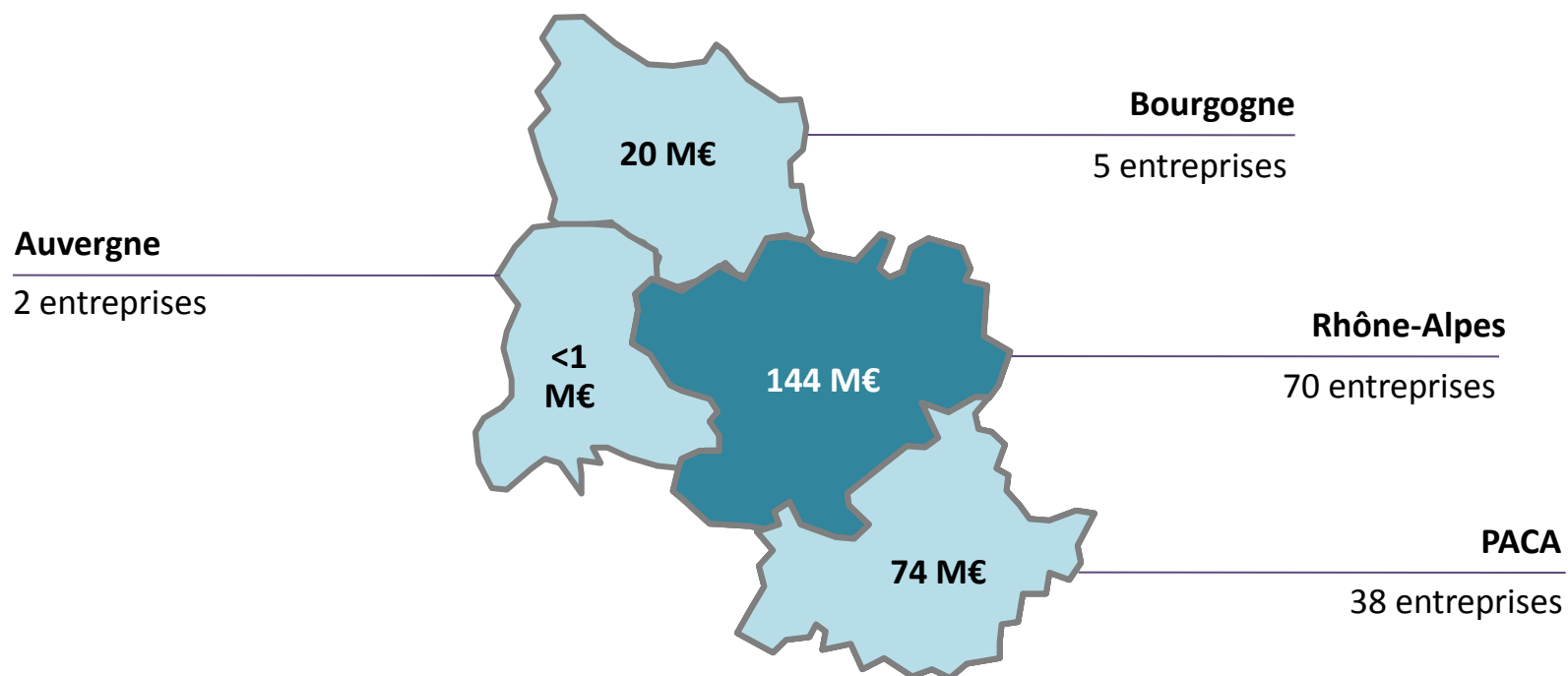


## Répartition des investissements par origine géographique au 1<sup>er</sup> semestre 2010



Source : [www.afic-data.com](http://www.afic-data.com) / Grant Thornton

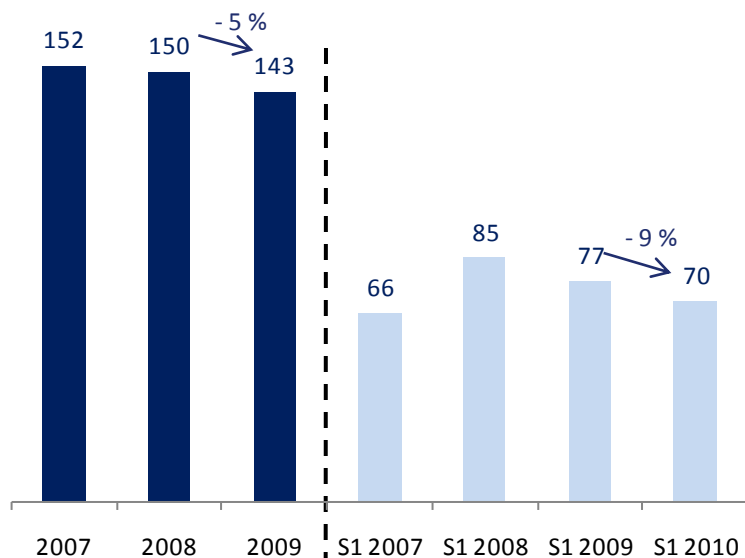
Répartition des investissements en nombre d'entreprises et en montants investis au 1<sup>er</sup> semestre 2010



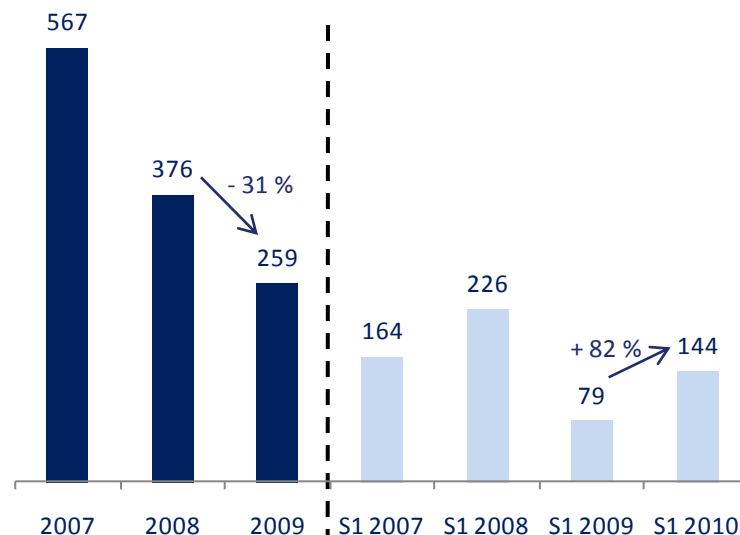
Source : [www.afic-data.com](http://www.afic-data.com) / Grant Thornton

## Evolution des investissements dans la région Rhône-Alpes en nombre d'entreprises et en montants investis entre le 1<sup>er</sup> janvier 2007 et le 30 juin 2010

Nombre d'entreprises



Montants investis en M€

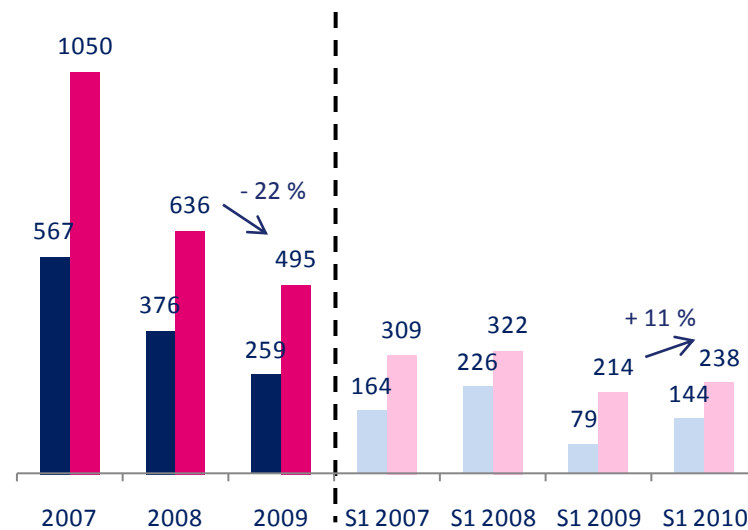
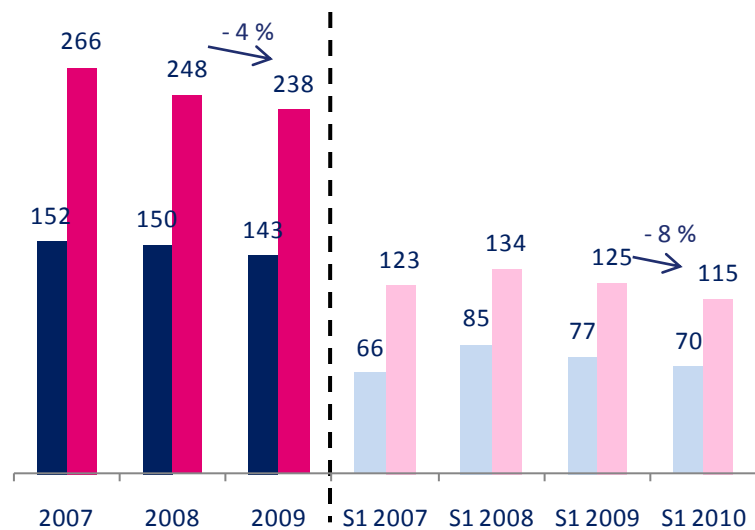


Source : [www.afic-data.com](http://www.afic-data.com) / Grant Thornton

Evolution des investissements dans les régions du Centre-est & du Sud-est et dans la région Rhône-Alpes en nombre d'entreprises et en montants investis entre le 1<sup>er</sup> janvier 2007 et le 30 juin 2010

Nombre d'entreprises

Montants investis en M€



■ Rhône-Alpes  
 ■ Régions du Centre-est & du Sud-est: Rhône-Alpes, Provence-Alpes-Côte d'Azur, Auvergne, Bourgogne

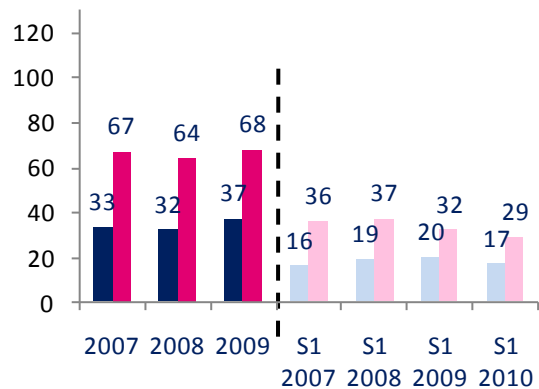
Source : [www.afic-data.com](http://www.afic-data.com) / Grant Thornton



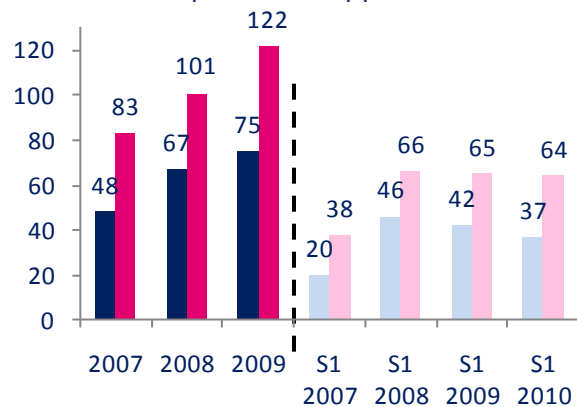
# Historique des investissements par métier

## Nombre d'entreprises

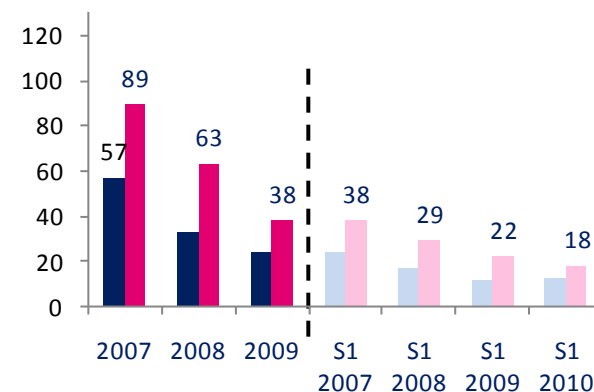
### Capital Risque



### Capital Développement

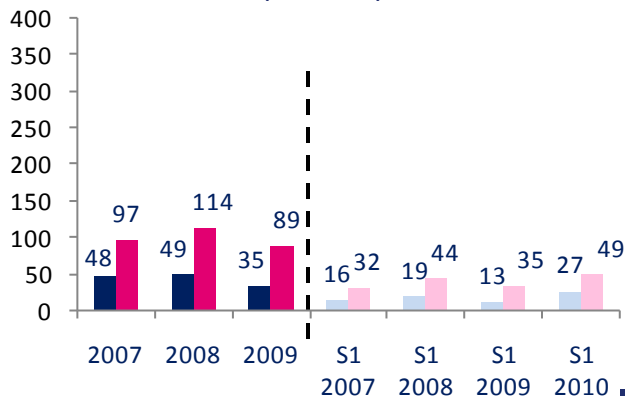


### Capital Transmission

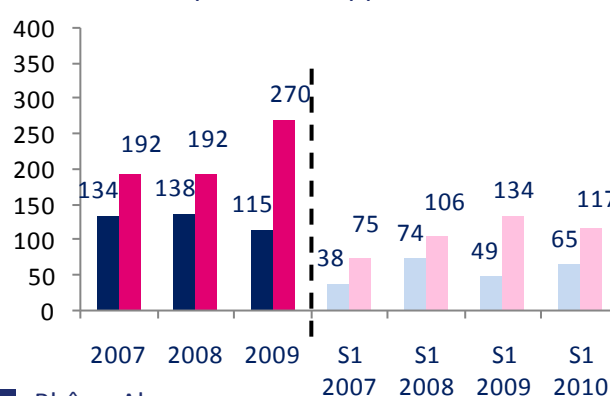


## Montants investis en M€

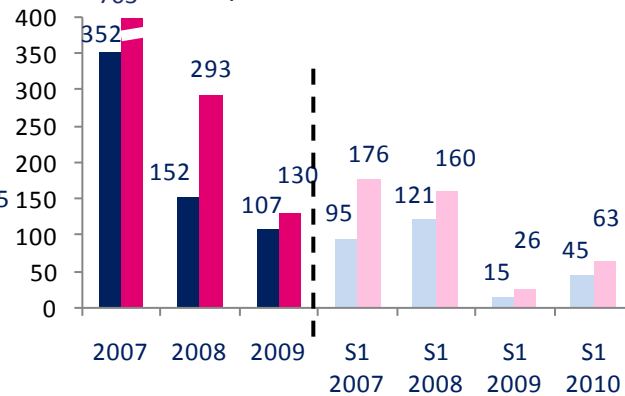
### Capital Risque



### Capital Développement



### Capital Transmission



■ Rhône-Alpes  
 ■ Régions du Centre-est & du Sud-est: Provence-Alpes-Côte d'Azur, Rhône-Alpes, Auvergne, Bourgogne

Source : [www.afic-data.com](http://www.afic-data.com)



## Répartition des investissements par métier et par zone géographique en nombre d'entreprises et montants investis au 1<sup>er</sup> semestre 2010



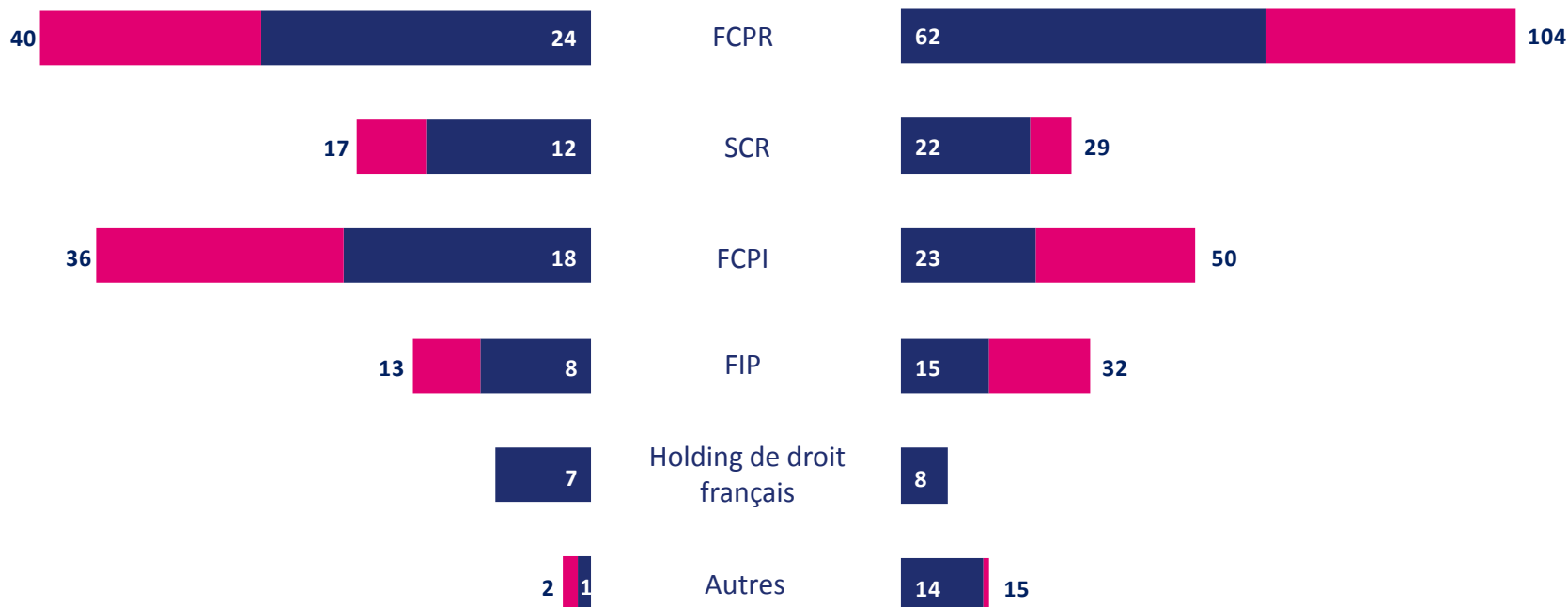
Source : [www.afic-data.com](http://www.afic-data.com)

\* Régions du Centre-est & du Sud-est : Rhône-Alpes, Provence-Alpes-Côte d'Azur, Auvergne, Bourgogne

## Répartition des investissements dans les régions du Centre-est & du Sud-est et dans la région Rhône-Alpes par type de véhicule au 1<sup>er</sup> semestre 2010

En nombre d'entreprises\* : 115 dans les régions du Centre-est & du Sud-est  
70 en Rhône-Alpes

En montant : 238 M€ dans les régions du Centre-est & du Sud-est  
144 € en Rhône-Alpes



■ Rhône-Alpes  
■ Régions du Centre-est & du Sud-est: Rhône-Alpes, Provence-Alpes-Côte d'Azur, Auvergne, Bourgogne

Source : [www.afic-data.com](http://www.afic-data.com)

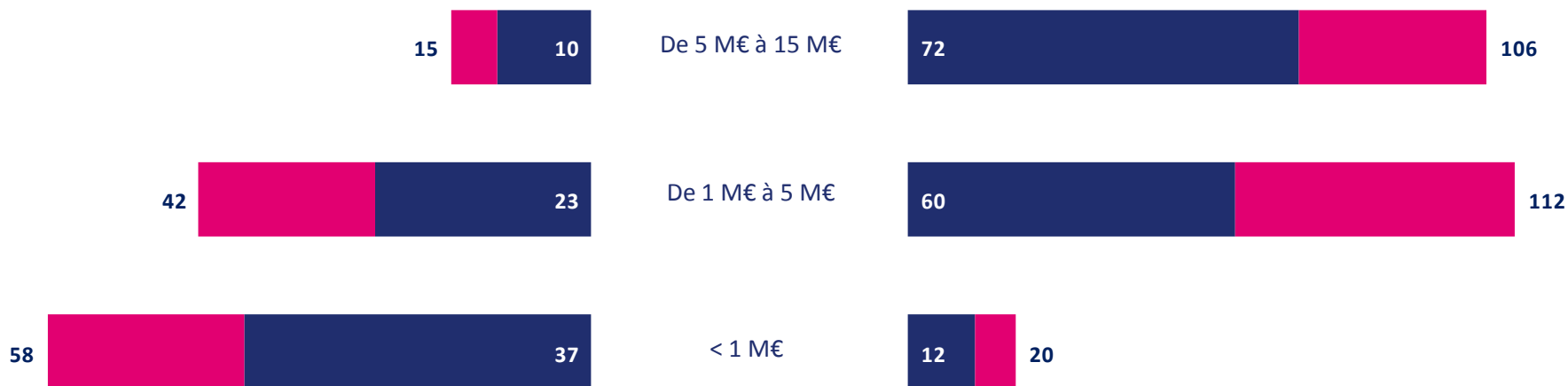
\* Une entreprise peut être investie par plusieurs types de véhicules



## Répartition des investissements dans les régions du Centre-est & du Sud-est et dans la région Rhône-Alpes par taille du ticket global d'investissement par entreprise au 1<sup>er</sup> semestre 2010

En nombre d'entreprises : 115 dans les régions du Centre-est & du Sud-est  
70 en Rhône-Alpes

En montant : 238 M€ dans les régions du Centre-est & du Sud-est  
144 M€ en Rhône-Alpes



Source : [www.afic-data.com](http://www.afic-data.com)

■ Rhône-Alpes  
■ Régions du Centre-est & du Sud-est: Rhône-Alpes, Provence-Alpes-Côte d'Azur, Auvergne, Bourgogne


## Répartition des entreprises dans les régions du Centre-est & du Sud-est et dans la région Rhône-Alpes en fonction du chiffre d'affaires et du nombre de salariés

115 entreprises dans les régions du Centre-est & du Sud-est

(70 entreprises dans la région Rhône-Alpes)

CA au 31/12/2009

Effectifs au 31/12/2009



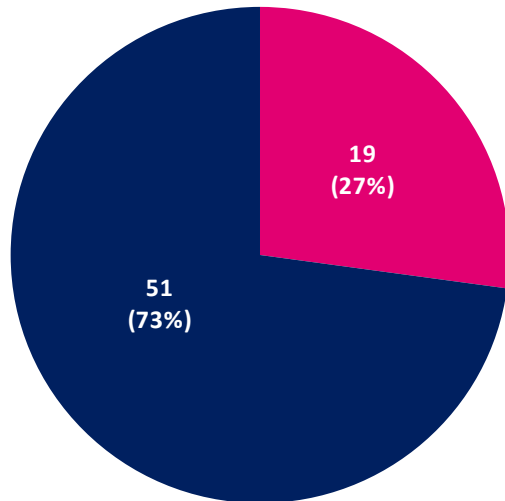
Source : [www.afic-data.com](http://www.afic-data.com)

■ Rhône-Alpes  
 ■ Régions du Centre-est & du Sud-est: Rhône-Alpes, Provence-Alpes-Côte d'Azur, Auvergne, Bourgogne

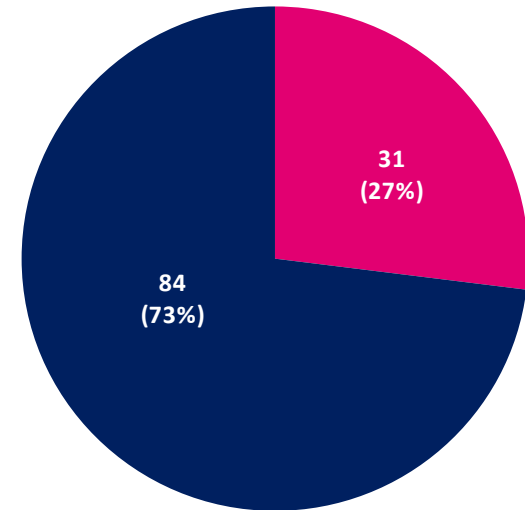


## Répartition entre nouvelles entreprises et entreprises refinancées par le Capital Investissement dans les régions du Centre-est & du Sud-est et dans la région Rhône-Alpes au 1<sup>er</sup> semestre 2010

Rhône-Alpes  
70 entreprises



Régions du Centre-est & du Sud-est : Rhône-Alpes,  
Provence-Alpes-Côte d'Azur, Auvergne, Bourgogne  
115 entreprises

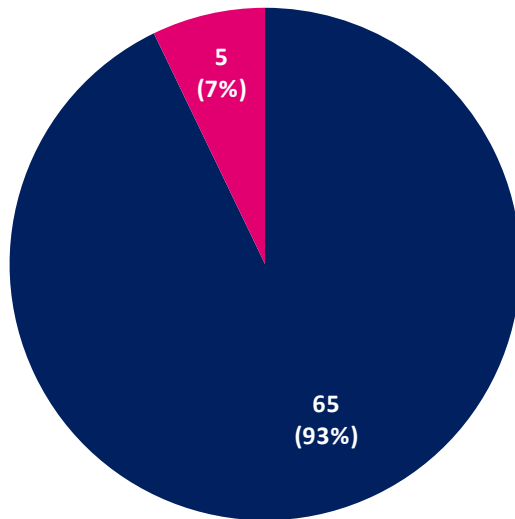


■ Nouvelles entreprises financées  
■ Entreprises refinancées

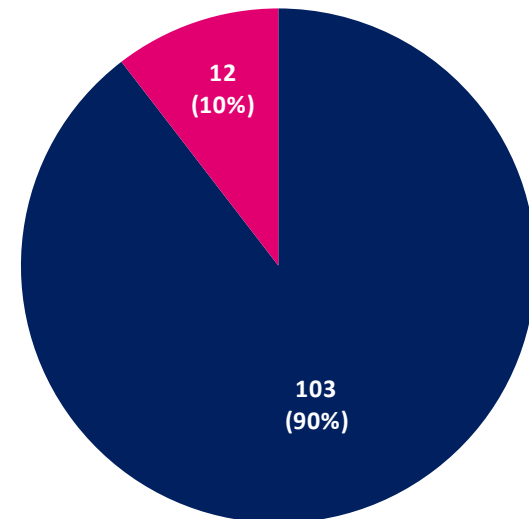
Source : [www.afic-data.com](http://www.afic-data.com)

## Répartition entre entreprises cotées et non-cotées accompagnées par le Capital Investissement dans les régions du Centre-est & du Sud-est et dans la région Rhône-Alpes au 1<sup>er</sup> semestre 2010

Rhône-Alpes  
70 entreprises



Régions du Centre-est & du Sud-est : Rhône-Alpes,  
Provence-Alpes-Côte d'Azur, Auvergne, Bourgogne  
115 entreprises



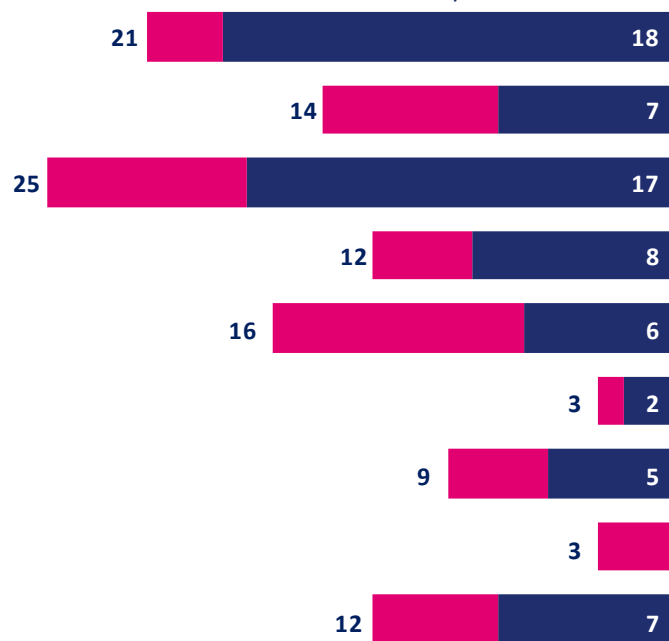
■ Entreprises cotées  
■ Entreprises non-cotées

Source : [www.afic-data.com](http://www.afic-data.com)

## Répartition des investissements dans les régions du Centre-est & du Sud-est et dans la région Rhône-Alpes par secteur d'activité au 1<sup>er</sup> semestre 2010

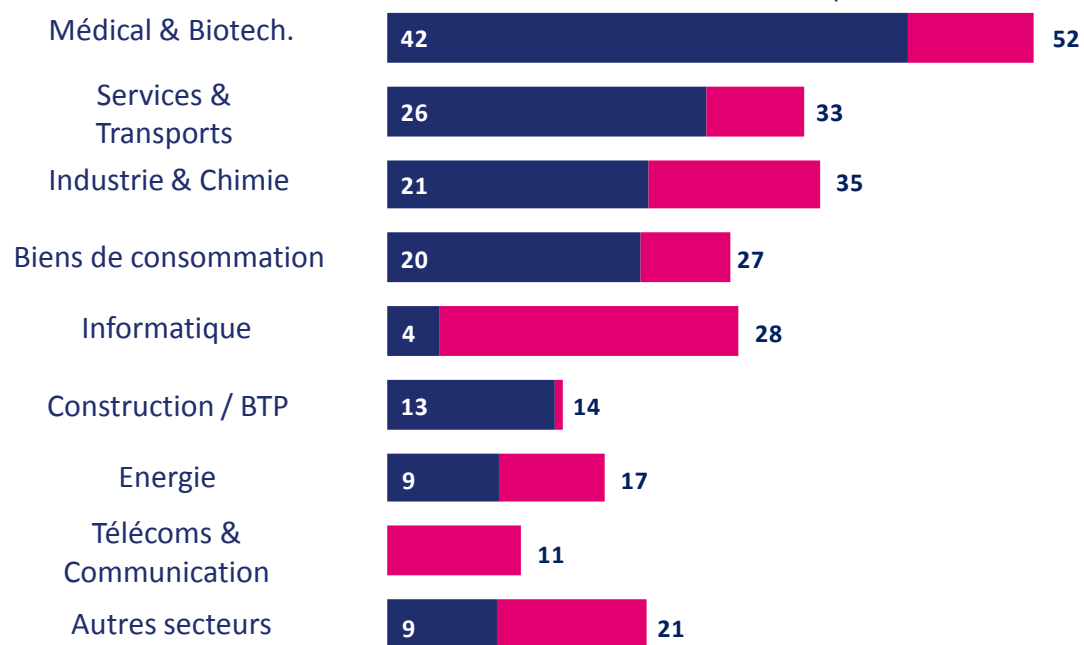
En nombre d'entreprises : 115 dans les régions du Centre-est & du Sud-est

70 en Rhône-Alpes



En montant : 238 M€ dans les régions du Centre-est & du Sud-est

144 M€ en Rhône-Alpes



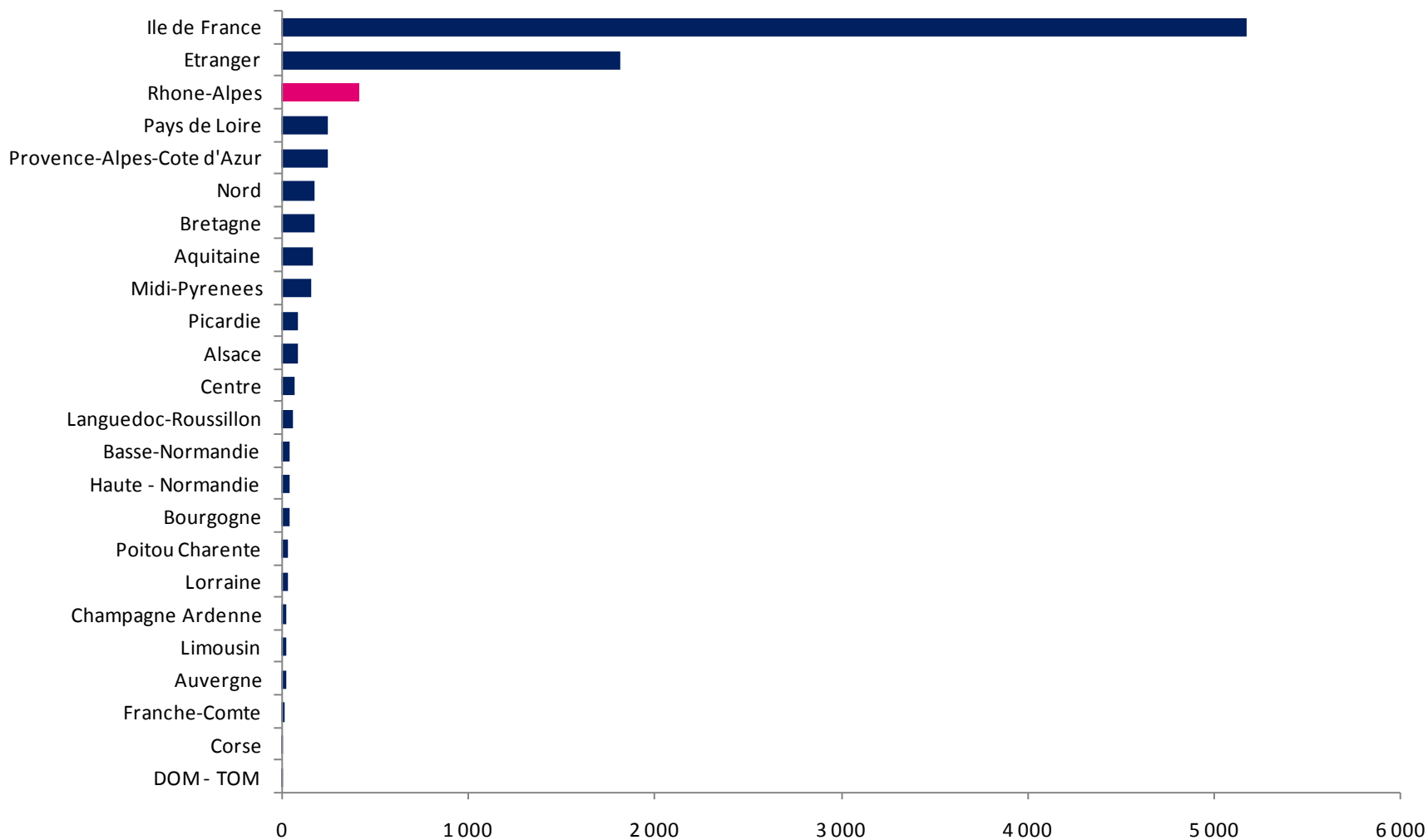
■ Rhône-Alpes  
■ Régions du Centre-est & du Sud-est: Rhône-Alpes, Provence-Alpes-Côte d'Azur, Auvergne, Bourgogne

Source : [www.afic-data.com](http://www.afic-data.com)



# Répartition des investissements sur le territoire français (2006 – 2009)

## Répartition par région des montants moyens annuels investis par les acteurs français du Capital Investissement entre 2006 et 2009\* en M€



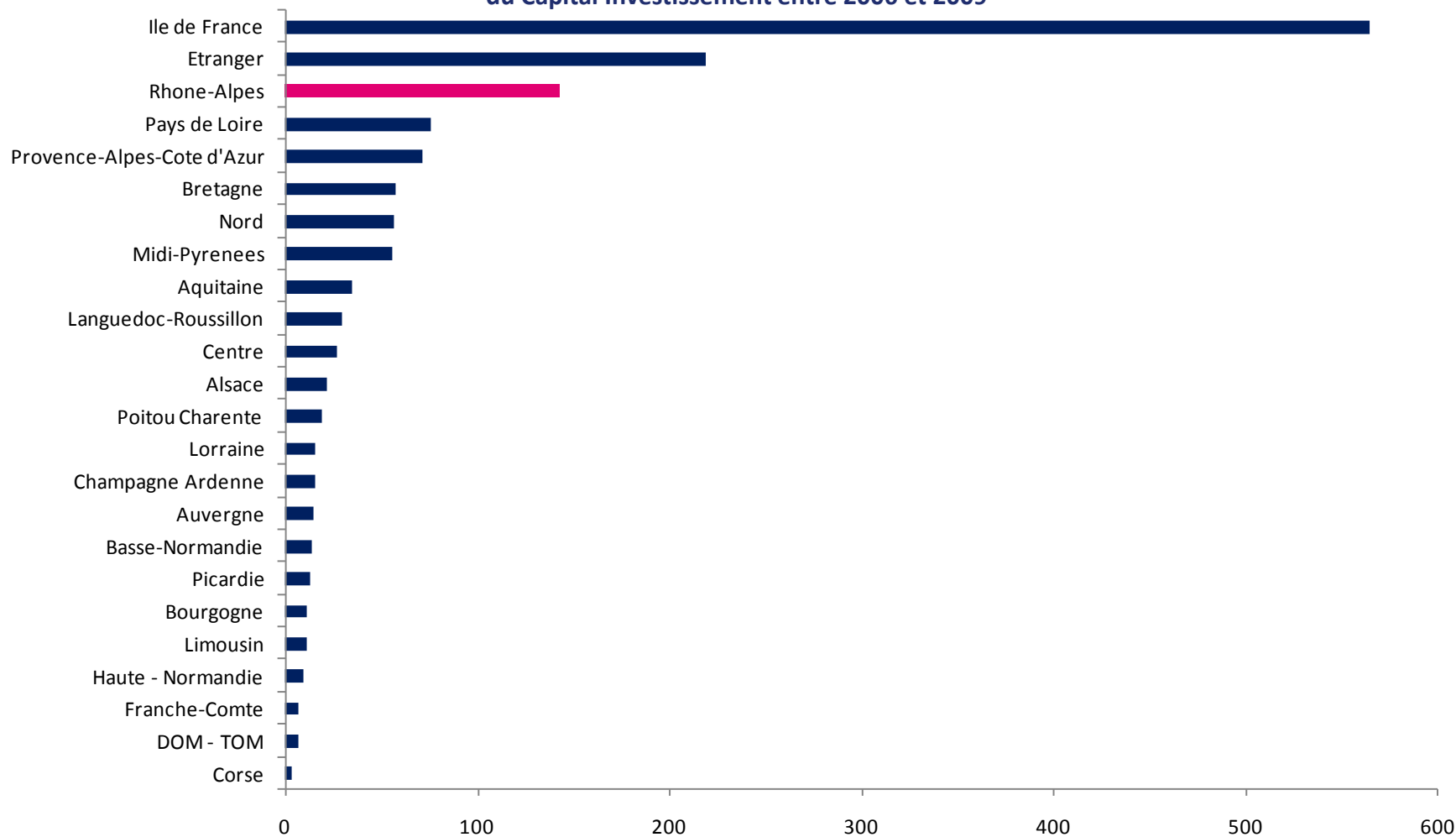
\* Moyenne arithmétique 2006 - 2009

Source : [www.afic-data.com](http://www.afic-data.com)



# Répartition des investissements sur le territoire français (2006 – 2009)

Répartition par région du nombre moyen d'entreprises accompagnées par les acteurs français du Capital Investissement entre 2006 et 2009\*



\* Moyenne arithmétique 2006 - 2009

Source : [www.afic-data.com](http://www.afic-data.com)



## Exemples d'entreprises dans la région Rhône-Alpes accompagnées par le Capital Investissement

ACERDE (CROLLES)  
ADOCIA (LYON)  
ADVANCED TECHNICAL FABRICATION (MARIGNIER)  
AIXAM MEGA SA (AIX LES BAINS)  
ALLIANCE RESEAUX (ST JEAN DE MAURIENNE)  
ALNIRA (CHAMBERY)  
ALPA (MONTMELIAN)  
AUDIO EQUIPEMENT LUMIERE ET SON (DECINES CHARPIEU)  
CANEVAFLOR (LYON)  
CINTRAT (LYON)  
DEFACTO TECHNOLOGIES (MOIRANS)  
DEVEAUX SA (ST VINCENT DE REINS)  
DUFIEUX INDUSTRIE SAS (ECHIROLLES)  
ELICITYL (CROLLES)  
ERYTECH PHARMA (LYON)  
EURO NEGOCE B. & J. (SILLINGY)  
EUROCAVE SA (VILLEURBANNE)  
GENOWAY (LYON)  
HASLER INTERNATIONAL (PONT EVEQUE)  
INSTALLUX SA (ST BONNET DE MURE)  
IPERLINK (DARDILLY)  
KEZIA (LYON)  
MAPED (ARGONAY)  
MARTEK POWER F. (MONTROTTIER)  
MATEL GROUP (ST QUENTIN FALLAVIER)  
MECELEC (MAUVES)  
MEDELPHARM (BOURG EN BRESSE)

MINATEC ENTREPRISES (GRENOBLE CEDEX 9)  
MOBILE SERVICE (ST ISMIER)  
NOVALTO (FRANCIN)  
ORAPI SA (ST VULBAS)  
OREXAD (LYON)  
PASSMAN (VILLEURBANNE)  
POPY SAS (ST QUENTIN FALLAVIER)  
PORCHER INDUSTRIES (BADINIERES)  
PRECIA SA (VEYRAS)  
PRESENCE MEDICALE (LYON)  
PRIME TECHNOLOGY (GRENAVY)  
PRISMAFLEX INTERNATIONAL (HAUTE RIVOIRE)  
QUALIREC 38 (ST EGREVE)  
RISKALIS CONSULTING (SEYSSINET PARISSET)  
ROCHE DIAGNOSTICS (MEYLAN)  
SOLARFORCE (BOURGOIN JALLIEU)  
SPRINGSOFT SAS (GRENOBLE)  
STEQUAL GROUP (SCIONZIER)  
SYNAPCELL (GRENOBLE)  
TEKKA GROUP (BRIGNAIS)  
TIEMPO (MONTBONNOT ST MARTIN)  
TRAILOR ACTM INTERNATIONAL (MONTELMAR)  
TREZ (AIGUEBELLE)  
TRONIC'S MICROSYSTEMS (CROLLES)  
VARIOPTIC (LYON)  
VOLUBILL (MEYLAN)  
XENOC (SASSENAGE)

Source : Bureau van Dijk Editions Electroniques – [www.bvdep.com](http://www.bvdep.com)



## Contacts

Pour toute information complémentaire, merci de contacter :

- Chloé Magnier – Chief economist – [c.magnier@afic.asso.fr](mailto:c.magnier@afic.asso.fr)
- Céline Palluat de Besset – Chargée des études et statistiques senior – [c.palluat@afic.asso.fr](mailto:c.palluat@afic.asso.fr)