

# Activité du Capital Investissement français

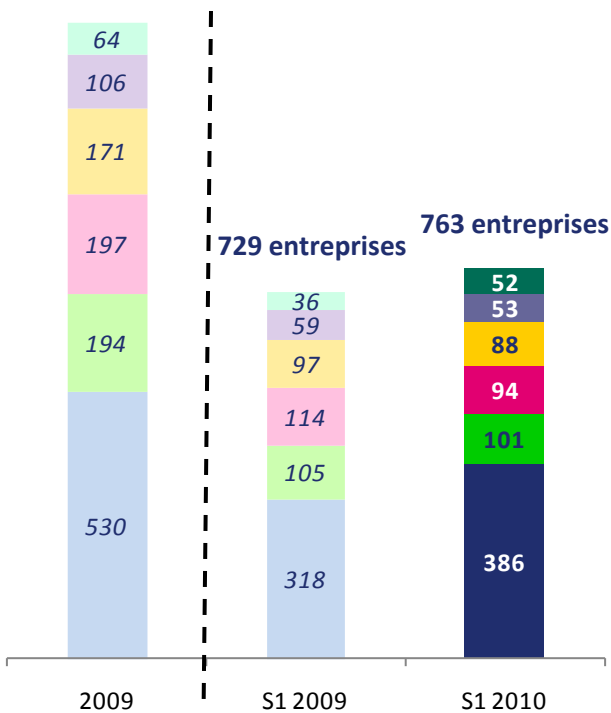
## Zoom sur les régions du Centre-est & du Sud-est et sur la région Provence alpes Côte d'azur

Marseille : mercredi 24 novembre 2010



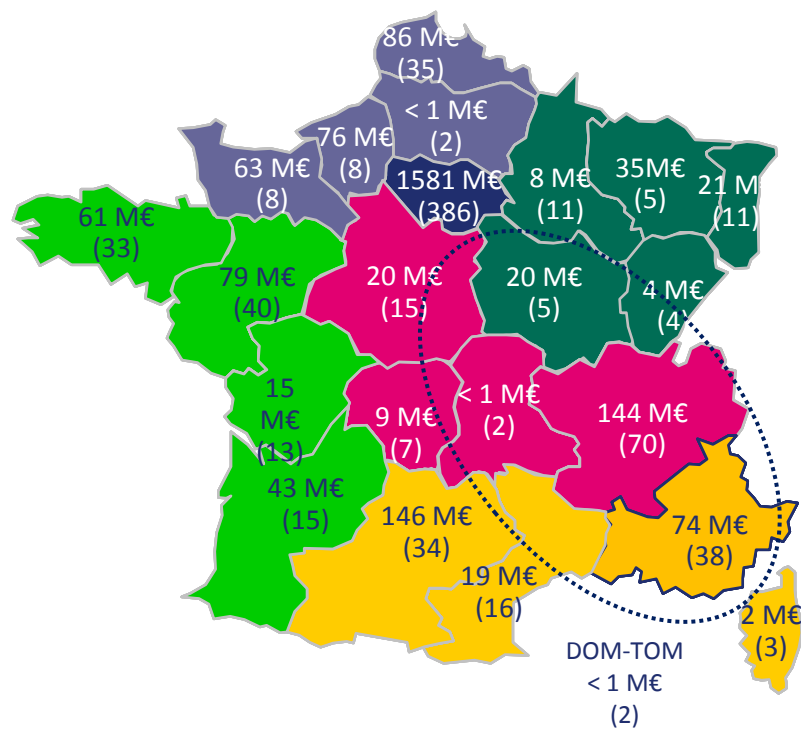
## Répartition des investissements par origine géographique au 1<sup>er</sup> semestre 2010

1 262 entreprises



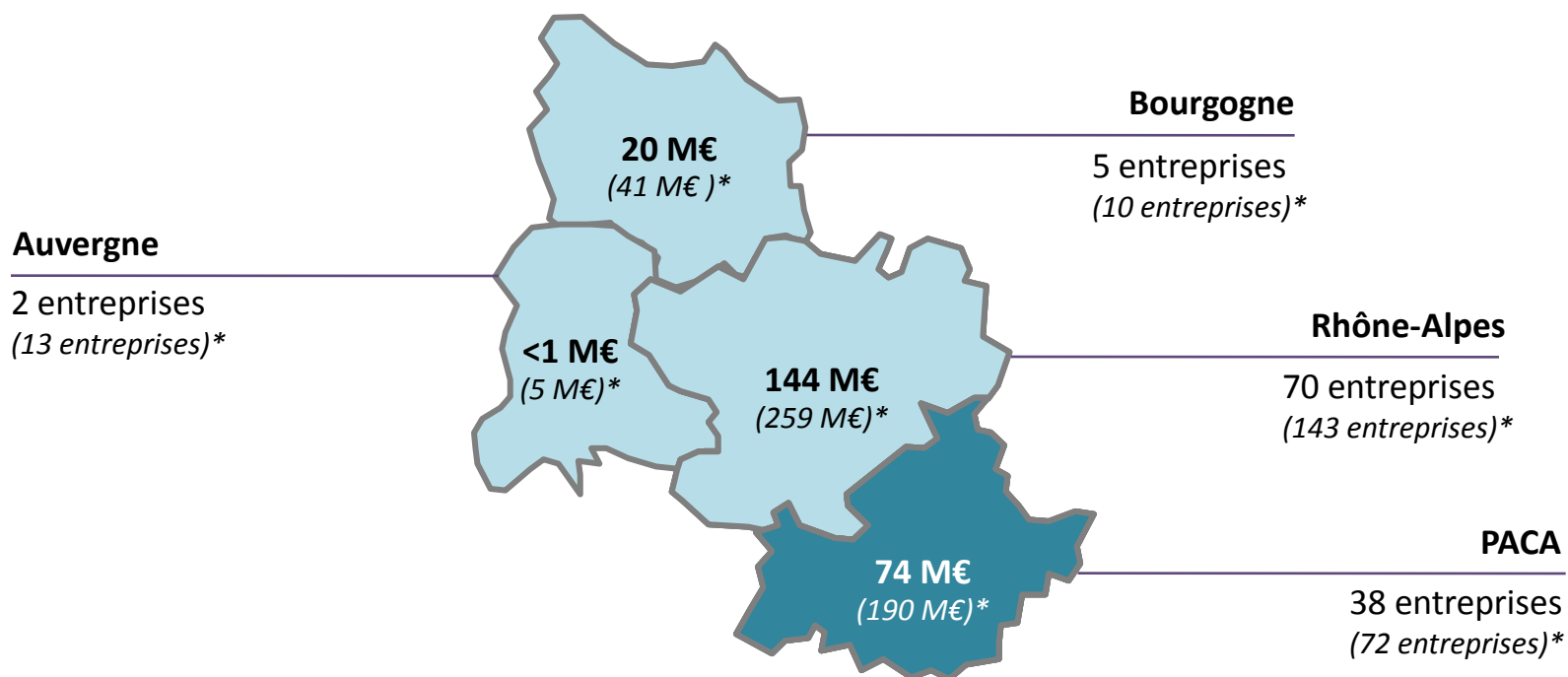
- Est
- Sud-ouest-Mer
- Centre-Rhône-Alpes
- Nord
- Ouest
- Ile-de-France

En montant : 2 507 M€  
(En nombre d'entreprises : 763)



Source : [www.afic-data.com](http://www.afic-data.com) / Grant Thornton

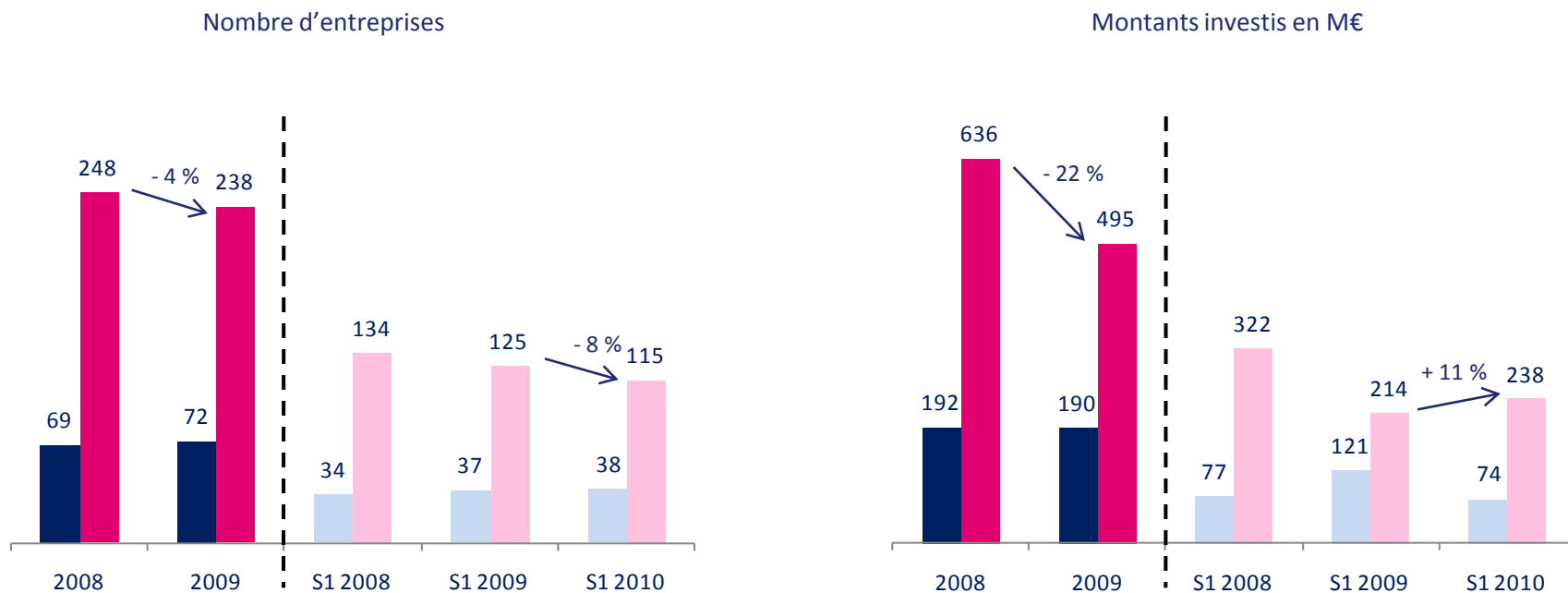
## Répartition des investissements en nombre d'entreprises et en montants investis au 1<sup>er</sup> semestre 2010



\* Données 2009

Source : [www.afic-data.com](http://www.afic-data.com) / Grant Thornton

Evolution des investissements dans les régions du Centre-est & du Sud-est et dans la région PACA en nombre d'entreprises et en montants investis entre le 1<sup>er</sup> janvier 2007 et le 30 juin 2010

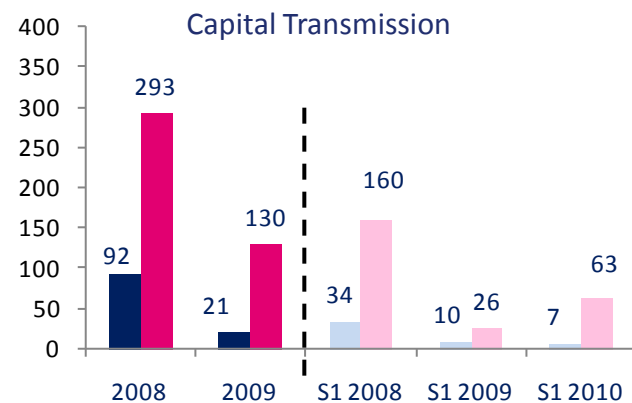
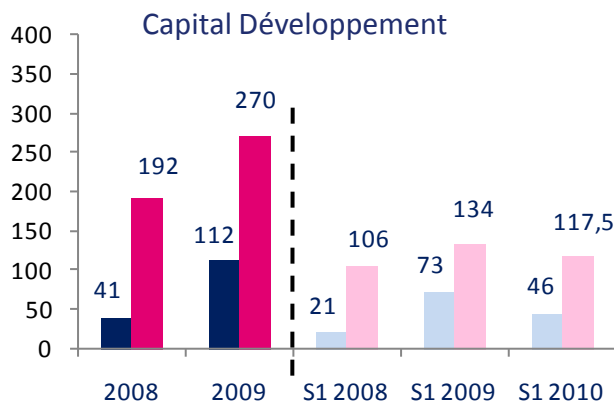
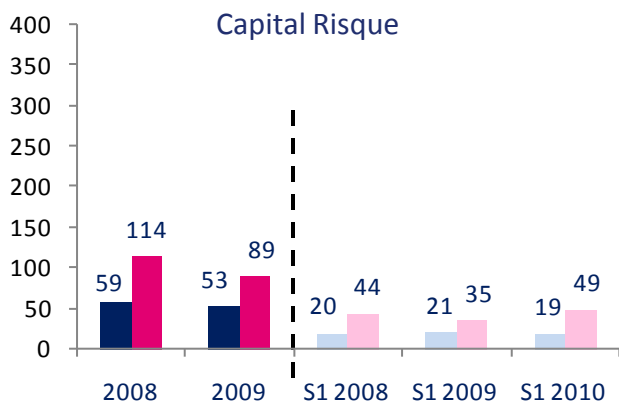
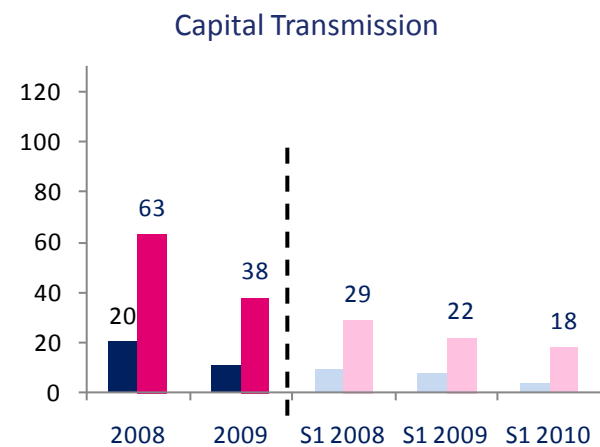
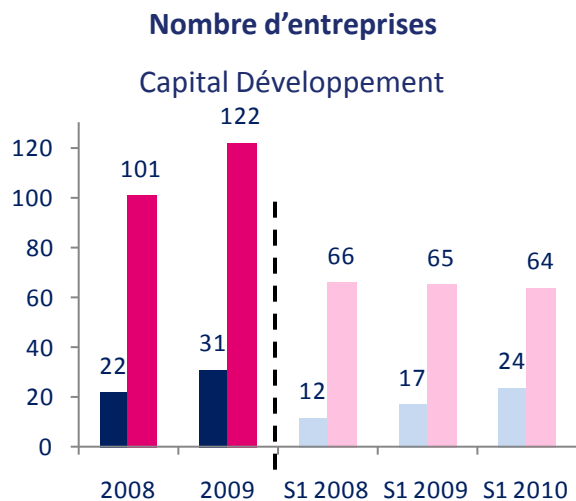
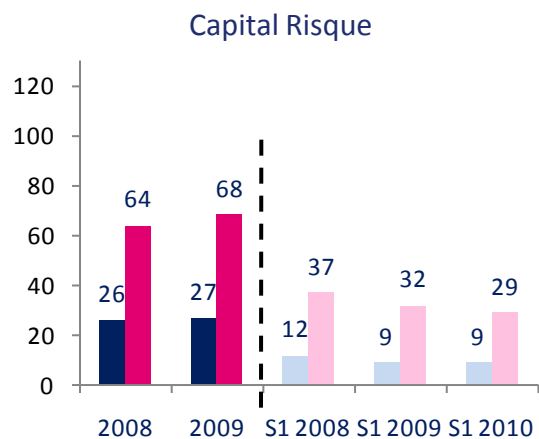


■ Provence-Alpes-Côte d'azur (PACA)  
 ■ Régions du Centre-est & du Sud-est: Rhône-Alpes, Provence-Alpes-Côte d'Azur, Auvergne, Bourgogne

Source : [www.afic-data.com](http://www.afic-data.com) / Grant Thornton



# Historique des investissements par métier



■ Provence-Alpes-Côte d'Azur  
 ■ Régions du Centre-est & du Sud-est: Provence-Alpes-Côte d'Azur, Rhône-Alpes, Auvergne, Bourgogne

Source : [www.afic-data.com](http://www.afic-data.com)

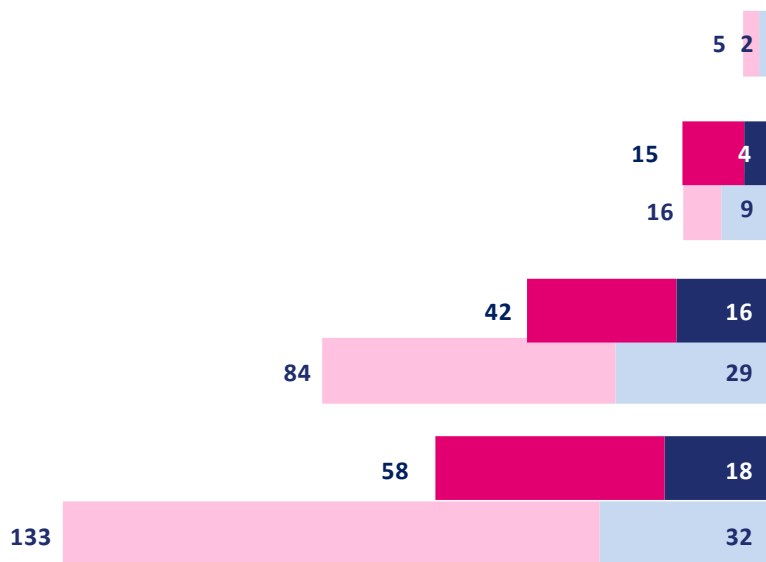


## Répartition des investissements dans les régions du Centre-est & du Sud-est et dans la région PACA par taille du ticket global d'investissement par entreprise au 1<sup>er</sup> semestre 2010

En nombre d'entreprises

115 dans les régions du Centre-est & du Sud-est  
(dont 38 en PACA)

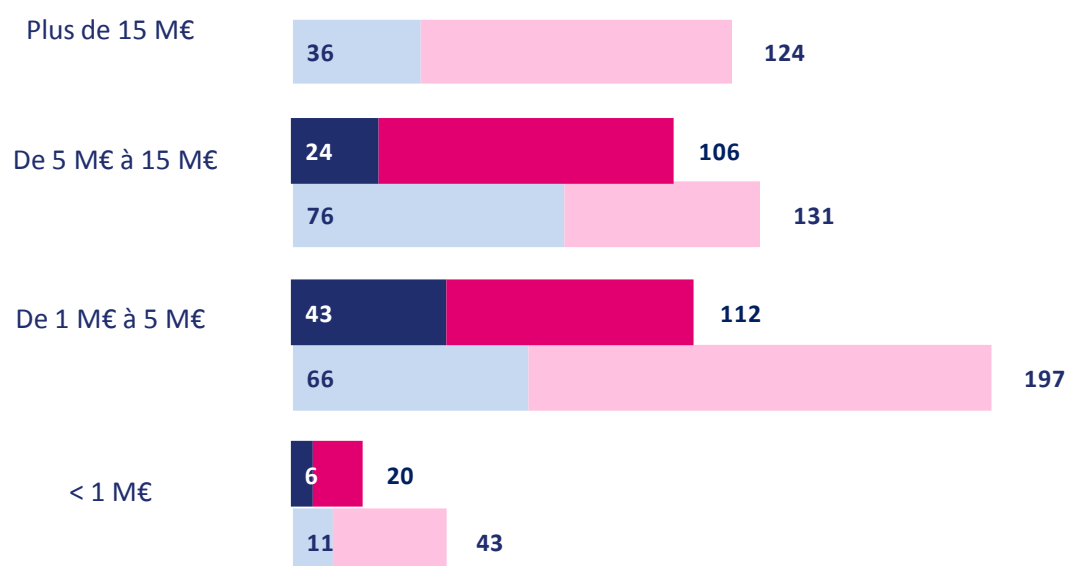
238 en 2009 dans les régions du Centre-est & du Sud-est  
(dont 72 en PACA)



En montants

238 M€ dans les régions du Centre-est & du Sud-est  
(dont 74 M€ en PACA)

495 M€ en 2009 dans les régions du Centre-est & du Sud-est  
(dont 190 M€ en PACA)



Source : [www.afic-data.com](http://www.afic-data.com)

■ Provence-Alpes-Côte d'Azur  
■ Régions du Centre-est & du Sud-est: Rhône-Alpes, Provence-Alpes-Côte d'Azur, Auvergne, Bourgogne

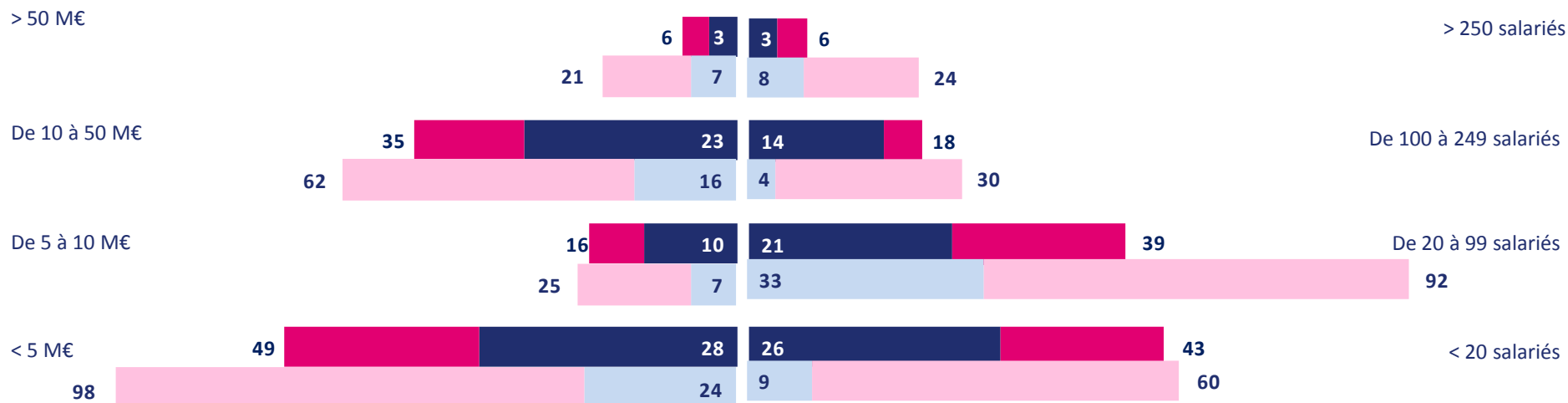
## Répartition des entreprises dans les régions du Centre-est & du Sud-est et dans la région Rhône-Alpes en fonction du chiffre d'affaires et du nombre de salariés

115 entreprises dans les régions du Centre-est & du Sud-est (dont 38 en PACA)

238 entreprises en 2009 dans la région Provence-Alpes-Côte d'Azur (dont 72 en PACA)

CA au 31/12/2009

Effectifs au 31/12/2009



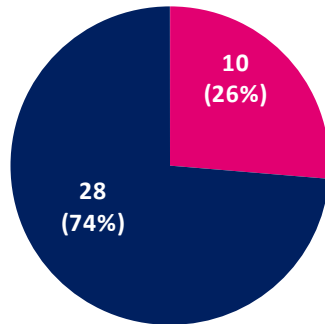
Source : [www.afic-data.com](http://www.afic-data.com)

■ Provence-Alpes-Côte d'Azur  
 ■ Régions du Centre-est & du Sud-est: Rhône-Alpes, Provence-Alpes-Côte d'Azur, Auvergne, Bourgogne

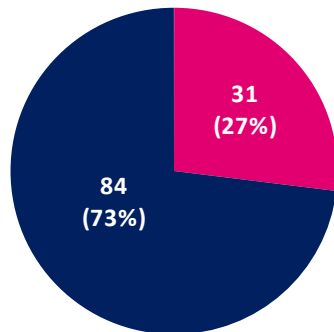
Répartition entre nouvelles entreprises et entreprises refinancées par le Capital Investissement dans les régions du Centre-est & du Sud-est et dans la région Rhône-Alpes au 1er semestre 2010

S1 2010

Provence-Alpes-Côte d'Azur  
38 entreprises

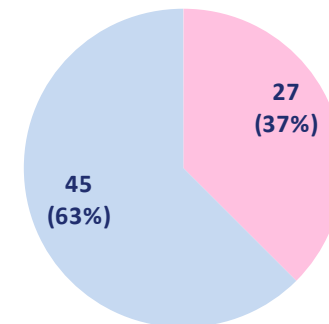


Régions du Centre-est & du Sud-est  
115 entreprises

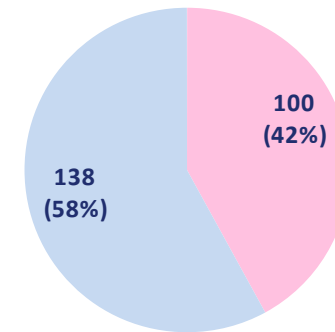


2009

Provence-Alpes-Côte d'Azur  
72 entreprises



Régions du Centre-est & du Sud-est  
115 entreprises



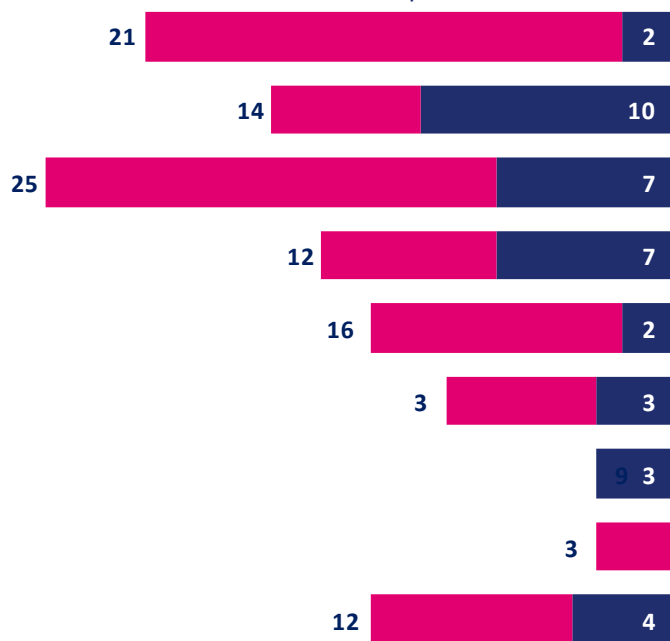
■ Nouvelles entreprises financées  
■ Entreprises refinancées

Source : [www.afic-data.com](http://www.afic-data.com)

## Répartition des investissements dans les régions du Centre-est & du Sud-est et dans la région PACA par secteur d'activité au 1<sup>er</sup> semestre 2010

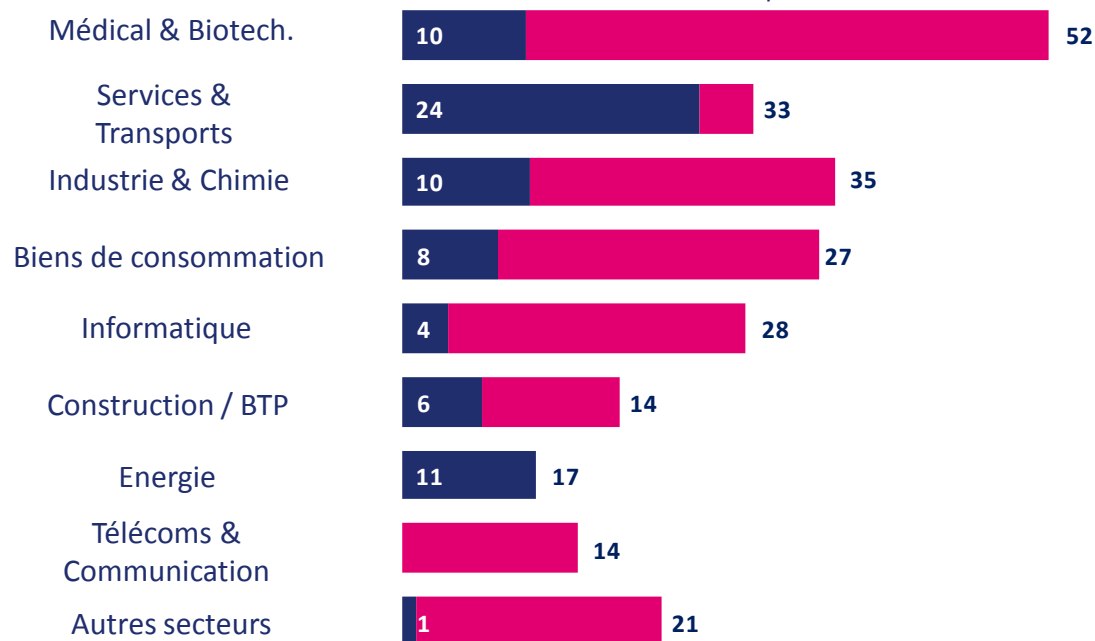
En nombre d'entreprises : 115 dans les régions du Centre-est & du Sud-est

38 en Provence-Alpes-Côte d'Azur



En montant : 238 M€ dans les régions du Centre-est & du Sud-est

74M€ en Provence-Alpes-Côte d'Azur



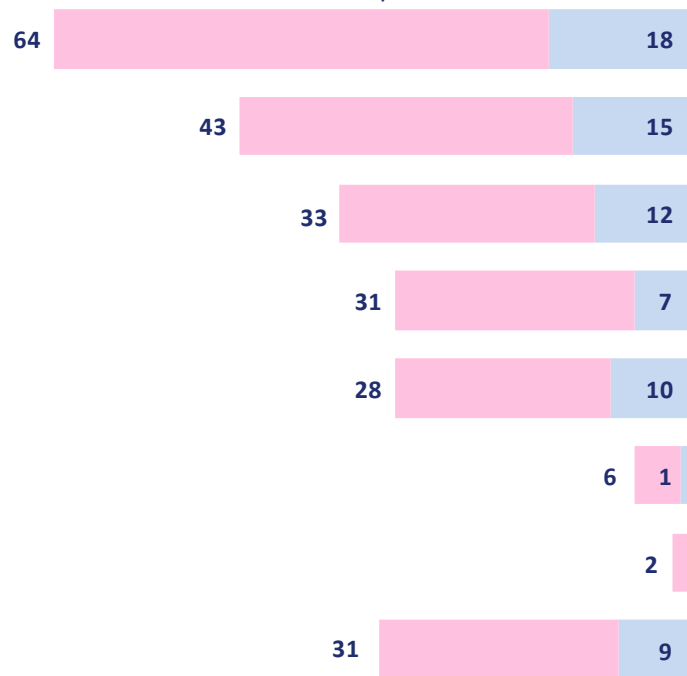
■ Provence-Alpes-Côte d'Azur  
■ Régions du Centre-est & du Sud-est: Rhône-Alpes, Provence-Alpes-Côte d'Azur, Auvergne, Bourgogne

Source : [www.afic-data.com](http://www.afic-data.com)

## Répartition des investissements dans les régions du Centre-est & du Sud-est et dans la région PACA par secteur d'activité en 2009

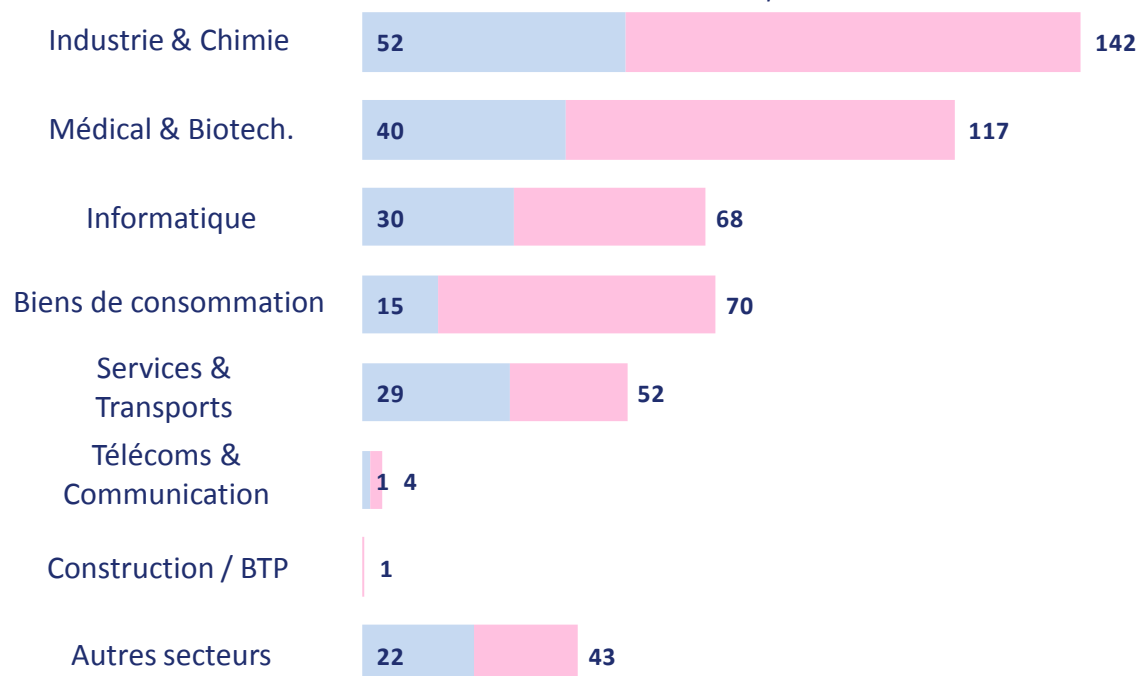
En nombre d'entreprises : 115 dans les régions du Centre-est & du Sud-est

38 en Provence-Alpes-Côte d'Azur



En montant : 238 M€ dans les régions du Centre-est & du Sud-est

74M€ en Provence-Alpes-Côte d'Azur



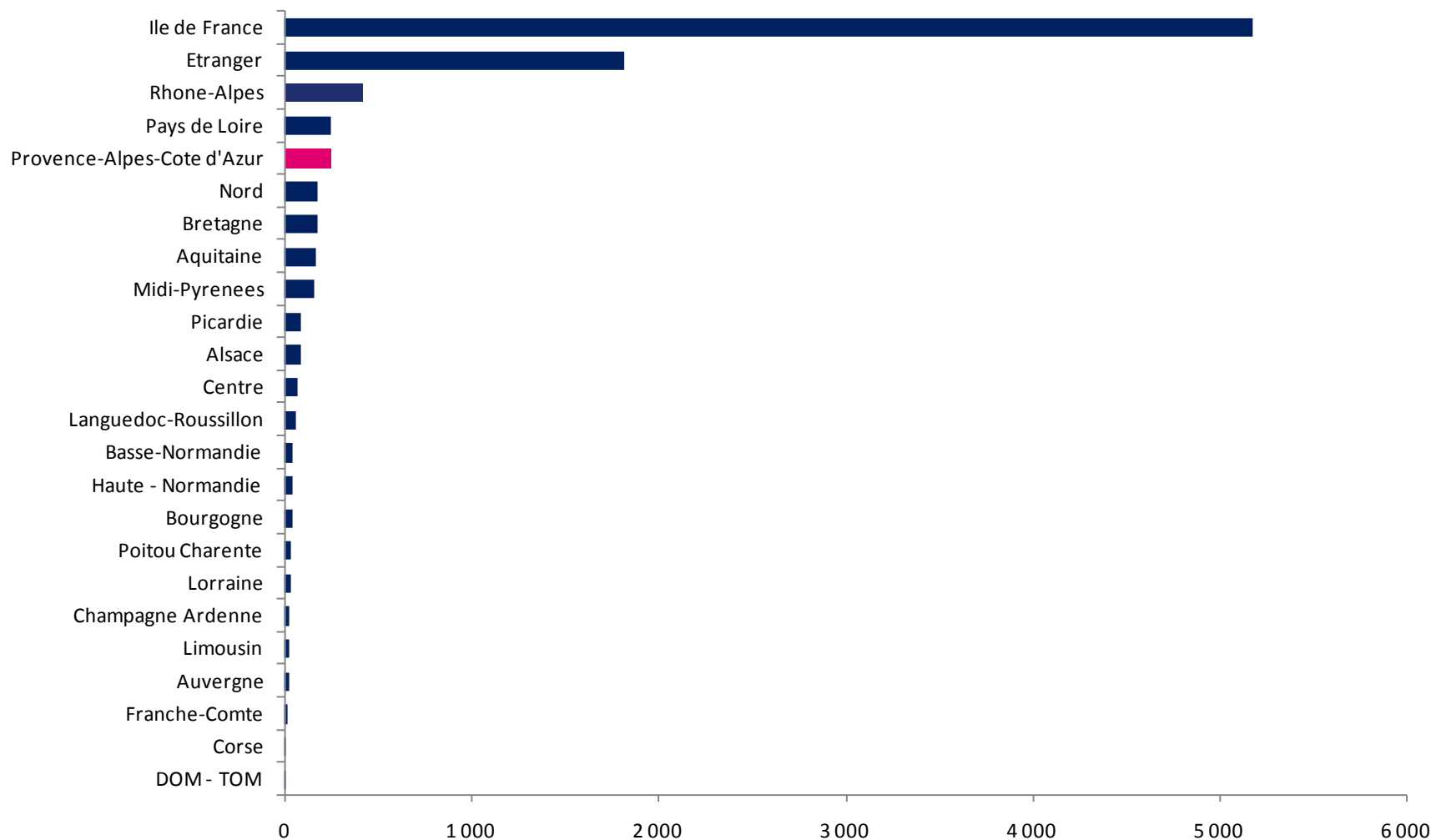
■ Provence-Alpes-Côte d'Azur  
■ Régions du Centre-est & du Sud-est: Rhône-Alpes, Provence-Alpes-Côte d'Azur, Auvergne, Bourgogne

Source : [www.afic-data.com](http://www.afic-data.com)



# Répartition des investissements sur le territoire français (2006 – 2009)

Répartition par région des montants moyens annuels investis par les acteurs français du Capital Investissement entre 2006 et 2009\* en M€



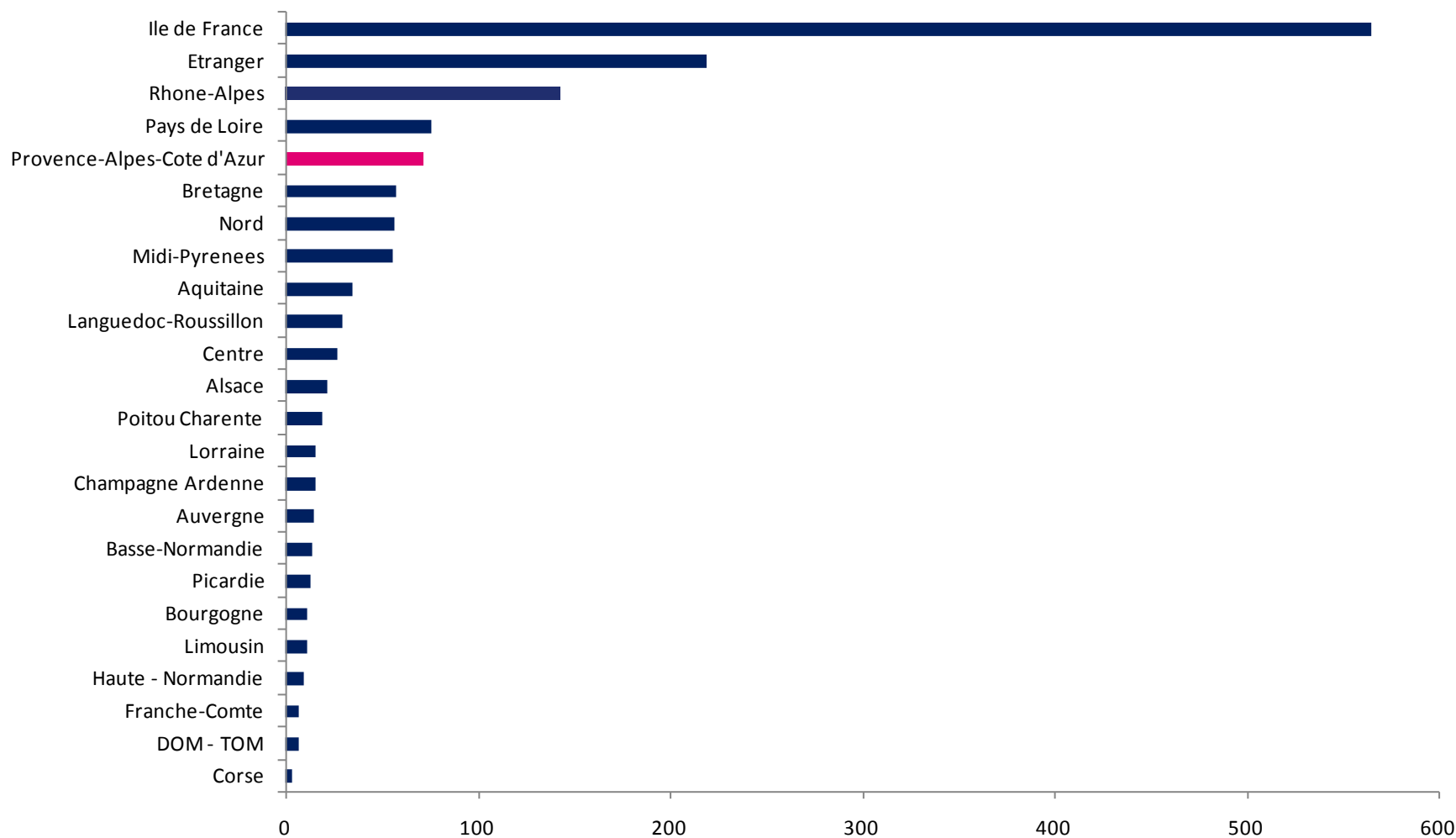
\* Moyenne arithmétique 2006 - 2009

Source : [www.afic-data.com](http://www.afic-data.com)



# Répartition des investissements sur le territoire français (2006 – 2009)

Répartition par région du nombre moyen d'entreprises accompagnées par les acteurs français du Capital Investissement entre 2006 et 2009\*



\* Moyenne arithmétique 2006 - 2009

Source : [www.afic-data.com](http://www.afic-data.com)



## Les entreprises de la région Rhône-Alpes accompagnées par le Capital Investissement

ASK (VALBONNE)  
BAZILE TELECOM (MEYREUIL)  
QUEMCO (CAVAILLON)  
OCLIO (AIX EN PROVENCE)  
TAGSYS (LA CIOTAT)  
SENSEOR (MOUGINS)  
SILIOS TECHNOLOGIES (PEYNIER)  
WYPLAY (ALLAUCH)  
SAFETIC (AIX EN PROVENCE)  
SUPERSONIC IMAGINE (AIX EN PROVENCE)  
STE EUROPEENNE DE SYSTEMES OPTIQUES SA (AIX EN PROVENCE)  
PELLENC SA (PERTUIS)  
INNOVA CARD (LA CIOTAT)  
PELLENC SELECTIVE TECHNOLOGIES (PERTUIS)  
POMPES POLLARD (SIGNES)  
THEOLIA (AIX EN PROVENCE)  
MIYOWA (MARSEILLE)  
SA TRANSVALOR (MOUGINS)  
HARMONIA MUNDI SA (ARLES)  
SCIENCES TECHNIQUES INDUSTRIELLE DE LA LUMIERE (AIX EN PROVENCE)  
NETINARY (MARSEILLE)  
HELICOPTERES GUIMBAL (AIX EN PROVENCE)  
OFF AUDIT ENERG SCE INFORMA INSTRU SPECI (AUBAGNE)  
REPOL (STE MAXIME)  
EOLE WATER (STE TULLE)  
PROVEPHARM (MARSEILLE)  
SAS LABORATOIRE DE COMBE D'ASE (PEYRUIS)  
AR EVENTS (CAVAILLON)  
DORIANE (NICE)  
QUESCOM (VALBONNE)  
TECHNOFIRST (AUBAGNE)  
AQUA FILTERS SAS (ROQUEFORT LA BEDOULE)  
MOULINS DE BACHASSON (BOUC BEL AIR)  
ACSUD (AVIGNON)  
STE GENERALE DE PEINTURE MARAKAS (MARTIGUES)  
MEDIAN TECHNOLOGIES (VALBONNE)  
NEOTION (AUBAGNE)  
ECOLLECT (CHEVAL BLANC)  
LABORATOIRES BLC THALGO COSMETIC (ROQUEBRUNE SUR ARGENS)  
MAILINBLACK (MARSEILLE)  
PHARMAXON (MARSEILLE)  
NEUROKIN (MARSEILLE)  
SCALEO CHIP (VALBONNE)  
PROTISVALOR MEDITERRANEE (MARSEILLE)  
TXCELL (VALBONNE)  
SOLARQUEST (AIX EN PROVENCE)  
LBC SOTRASOL (MARSEILLE)  
NEXESS (MOUGINS)  
EXOTISMES SARL (MARSEILLE)  
HOMEPERF (AIX EN PROVENCE)

*Source : Bureau van Dijk Editions Electroniques – [www.bvdep.com](http://www.bvdep.com)*



## Contacts

Pour toute information complémentaire, merci de contacter :

- Chloé Magnier – Chief economist – [c.magnier@afic.asso.fr](mailto:c.magnier@afic.asso.fr)
- Céline Palluat de Besset – Chargée des études et statistiques senior – [c.palluat@afic.asso.fr](mailto:c.palluat@afic.asso.fr)